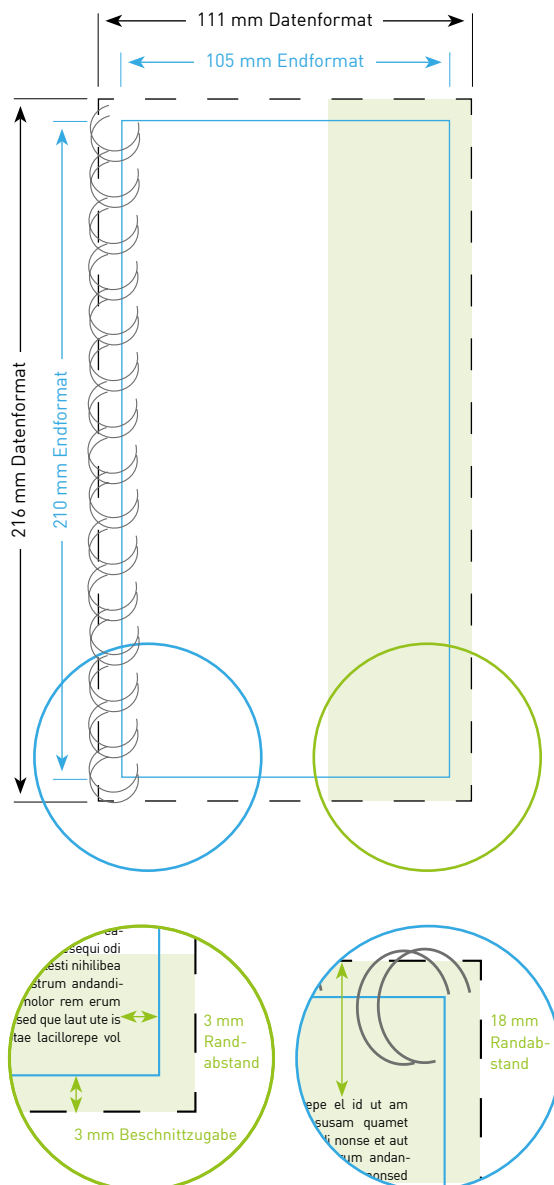


Inhaltsverzeichnis

Kalender DIN lang quer 21,0 x 10,5 cm	02
Kalender DIN A5 hoch	03
Kalender DIN A5 quer	04
Kalender DIN A6 quer	05
Kalender DIN A4 halb quer	06
Kalender DIN A4 hoch	07
Kalender DIN A4 quer	08
Kalender DIN A3 hoch	09
Kalender DIN A3 quer	10
Kalender DIN A3 halb hoch	11
Kalender DIN A3 halb quer	12
Kalender Quadrat groß	13
Kalender Quadrat XL	14
Kalender Quadrat XXL	15

Kalender DIN lang quer 21,0 x 10,5 cm Wire-0



Endformat

21,0 cm x 10,5 cm

Datenformat

21,6 cm x 11,1 cm

Inklusive 3 mm Beschnittzugabe ringsum

Bitte beachten!

1. Auswahl der Blattanzahl:
z. B. 13 Blatt = 26 Seiten (Titel und Kalenderblätter über je 2 Seiten)
2. Texte bitte mit einem Sicherheitsabstand von 3 mm zum Endformat, bzw. 6 mm zum Datenformat anlegen.
2. Der Sicherheitsabstand vom Bund (bzw. der Wire-0-Kante) sollte 18 mm zum Datenformat betragen.
3. Bilder oder Hintergrundfarben bis in den Anschnitt laufen lassen (sofern sie angeschnitten werden sollen).
4. Bitte eine PDF-Datei mit chronologischer Seitenfolge anliefern, beginnend mit der Titelseite.
5. Bilder oder Hintergrundfarben bis zum Rand des Datenformats hin laufen lassen

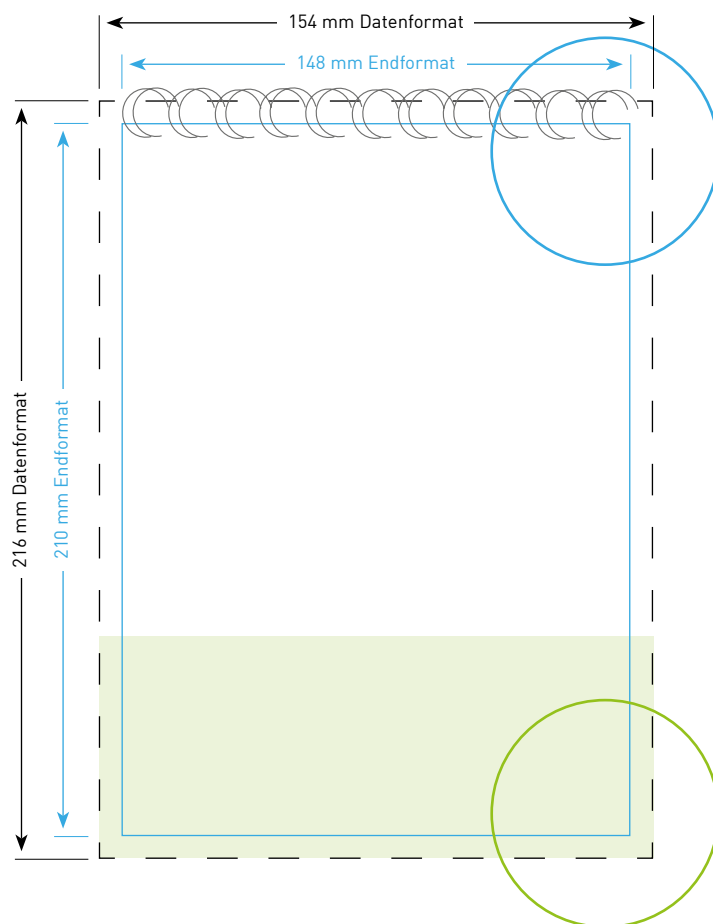
Weitere Hinweise zu den technischen Anforderungen an Ihre Druckvorlage finden Sie auf unserer Internetseite unter www.dieumweltdruckerei.de/ anforderungen

Haben Sie Fragen?

Wir beraten Sie gerne:

Telefon 0511 - 700 20 30

Kalender DIN A5 hoch Wire-0



Endformat

14,8 cm x 21,0 cm

Datenformat

15,4 cm x 21,6 cm

Inklusive 3 mm Beschnittzugabe
ringsum

Bitte beachten!

1. Auswahl der Blattanzahl:
z. B. 13 Blatt = 26 Seiten (Titel und
Kalenderblätter über je 2 Seiten)
2. Texte bitte mit einem Sicherheits-
abstand von 3 mm zum Endformat,
bzw. 6 mm zum Datenformat
anlegen.
2. Der Sicherheitsabstand vom Bund
(bzw. der Wire-0-Kante) sollte
18 mm zum Datenformat betragen.
3. Bilder oder Hintergrundfarben
bis in den Anschnitt laufen lassen
(sofern sie angeschnitten werden
sollen).
4. Bitte eine PDF-Datei mit chrono-
logischer Seitenfolge anliefern,
beginnend mit der Titelseite.
5. Bilder oder Hintergrundfarben bis
zum Rand des Datenformats hin
laufen lassen

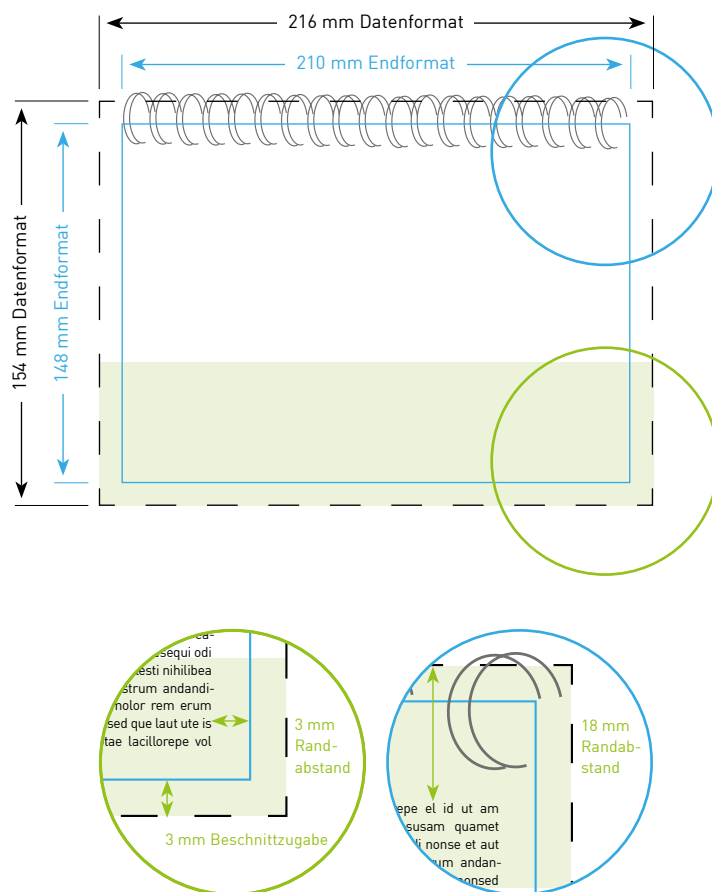
Weitere Hinweise zu den technischen
Anforderungen an Ihre Druckvorlage
finden Sie auf unserer Internetseite
unter www.dieumweltdruckerei.de/
anforderungen

Haben Sie Fragen?

Wir beraten Sie gerne:

Telefon 0511 - 700 20 30

Kalender DIN A5 quer Wire-0



Endformat

21,0 cm x 14,8 cm

Datenformat

21,6 cm x 15,4 cm

Inklusive 3 mm Beschnittzugabe
ringsum

Bitte beachten!

1. Auswahl der Blattanzahl:
z. B. 13 Blatt = 26 Seiten (Titel und
Kalenderblätter über je 2 Seiten)
2. Texte bitte mit einem Sicherheits-
abstand von 3 mm zum Endformat,
bzw. 6 mm zum Datenformat
anlegen.
2. Der Sicherheitsabstand vom Bund
(bzw. der Wire-0-Kante) sollte
18 mm zum Datenformat betragen.
3. Bilder oder Hintergrundfarben
bis in den Anschnitt laufen lassen
(sofern sie angeschnitten werden
sollen).
4. Bitte eine PDF-Datei mit chrono-
logischer Seitenfolge anliefern,
beginnend mit der Titelseite.
5. Bilder oder Hintergrundfarben bis
zum Rand des Datenformats hin
laufen lassen

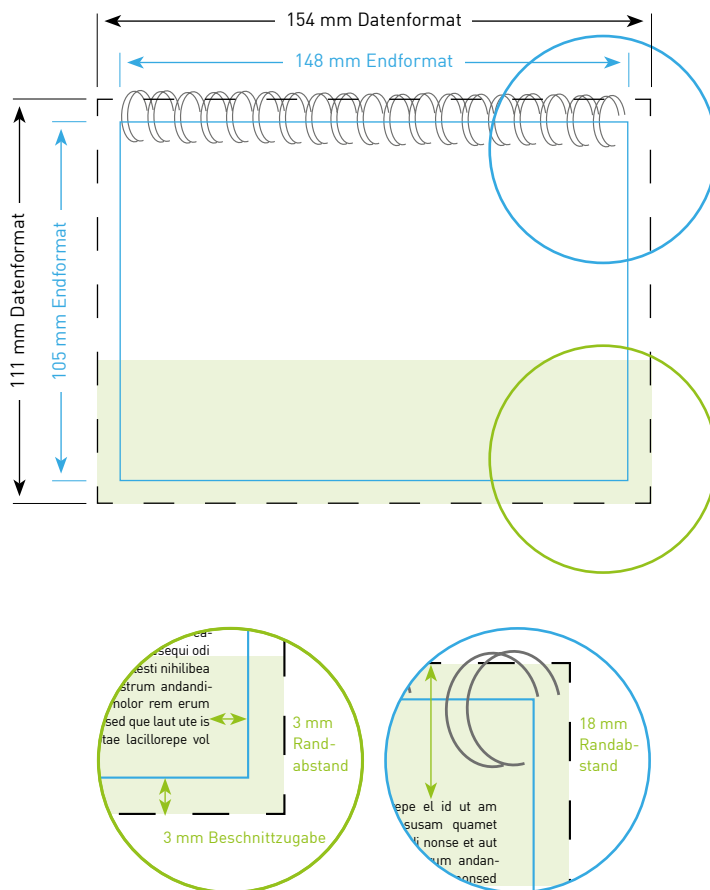
Weitere Hinweise zu den technischen
Anforderungen an Ihre Druckvorlage
finden Sie auf unserer Internetseite
unter www.dieumweltdruckerei.de/
anforderungen

Haben Sie Fragen?

Wir beraten Sie gerne:

Telefon 0511 - 700 20 30

Kalender DIN A6 quer Wire-0



Endformat

14,8 cm x 10,5 cm

Datenformat

15,4 cm x 11,1 cm

Inklusive 3 mm Beschnittzugabe
ringsum

Bitte beachten!

1. Auswahl der Blattanzahl:
z. B. 13 Blatt = 26 Seiten (Titel und
Kalenderblätter über je 2 Seiten)
2. Texte bitte mit einem Sicherheits-
abstand von 3 mm zum Endformat,
bzw. 6 mm zum Datenformat
anlegen.
2. Der Sicherheitsabstand vom Bund
(bzw. der Wire-0-Kante) sollte
18 mm zum Datenformat betragen.
3. Bilder oder Hintergrundfarben
bis in den Anschnitt laufen lassen
(sofern sie angeschnitten werden
sollen).
4. Bitte eine PDF-Datei mit chrono-
logischer Seitenfolge anliefern,
beginnend mit der Titelseite.
5. Bilder oder Hintergrundfarben bis
zum Rand des Datenformats hin
laufen lassen

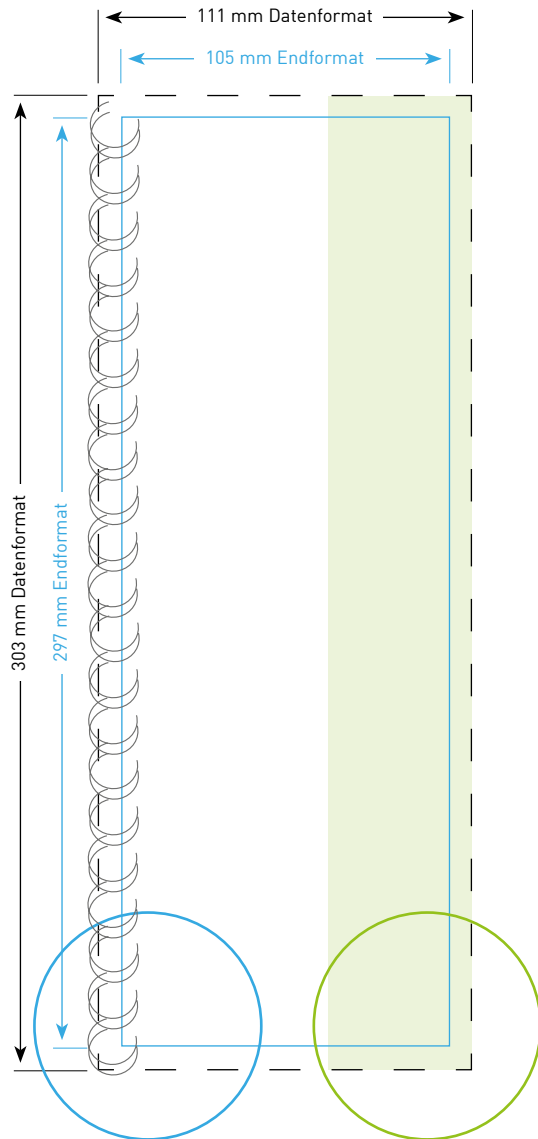
Weitere Hinweise zu den technischen
Anforderungen an Ihre Druckvorlage
finden Sie auf unserer Internetseite
unter www.dieumweltdruckerei.de/
anforderungen

Haben Sie Fragen?

Wir beraten Sie gerne:

Telefon 0511 - 700 20 30

Kalender DIN A4 halb quer Wire-0



Endformat

29,7 cm x 10,5 cm

Datenformat

30,3 cm x 11,1 cm

Inklusive 3 mm Beschnittzugabe
ringsum

Bitte beachten!

1. Auswahl der Blattanzahl:
z. B. 13 Blatt = 26 Seiten (Titel und
Kalenderblätter über je 2 Seiten)
2. Texte bitte mit einem Sicherheits-
abstand von 3 mm zum Endformat,
bzw. 6 mm zum Datenformat
anlegen.
2. Der Sicherheitsabstand vom Bund
(bzw. der Wire-0-Kante) sollte
18 mm zum Datenformat betragen.
3. Bilder oder Hintergrundfarben
bis in den Anschnitt laufen lassen
(sofern sie angeschnitten werden
sollen).
4. Bitte eine PDF-Datei mit chrono-
logischer Seitenfolge anliefern,
beginnend mit der Titelseite.
5. Bilder oder Hintergrundfarben bis
zum Rand des Datenformats hin
laufen lassen


Weitere Hinweise zu den technischen
Anforderungen an Ihre Druckvorlage
finden Sie auf unserer Internetseite
unter [www.dieumweltdruckerei.de/
anforderungen](http://www.dieumweltdruckerei.de/anforderungen)

Haben Sie Fragen?

Wir beraten Sie gerne:

Telefon 0511 - 700 20 30

Kalender DIN A4 hoch Wire-0



Endformat

21,0 cm x 29,7 cm

Datenformat

21,6 cm x 30,3 cm

Inklusive 3 mm Beschnittzugabe ringsum

Bitte beachten!

1. Auswahl der Blattanzahl:
z. B. 13 Blatt = 26 Seiten (Titel und Kalenderblätter über je 2 Seiten)
2. Texte bitte mit einem Sicherheitsabstand von 3 mm zum Endformat, bzw. 6 mm zum Datenformat anlegen.
2. Der Sicherheitsabstand vom Bund (bzw. der Wire-0-Kante) sollte 18 mm zum Datenformat betragen.
3. Bilder oder Hintergrundfarben bis in den Anschnitt laufen lassen (sofern sie angeschnitten werden sollen).
4. Bitte eine PDF-Datei mit chronologischer Seitenfolge anliefern, beginnend mit der Titelseite.
5. Bilder oder Hintergrundfarben bis zum Rand des Datenformats hin laufen lassen

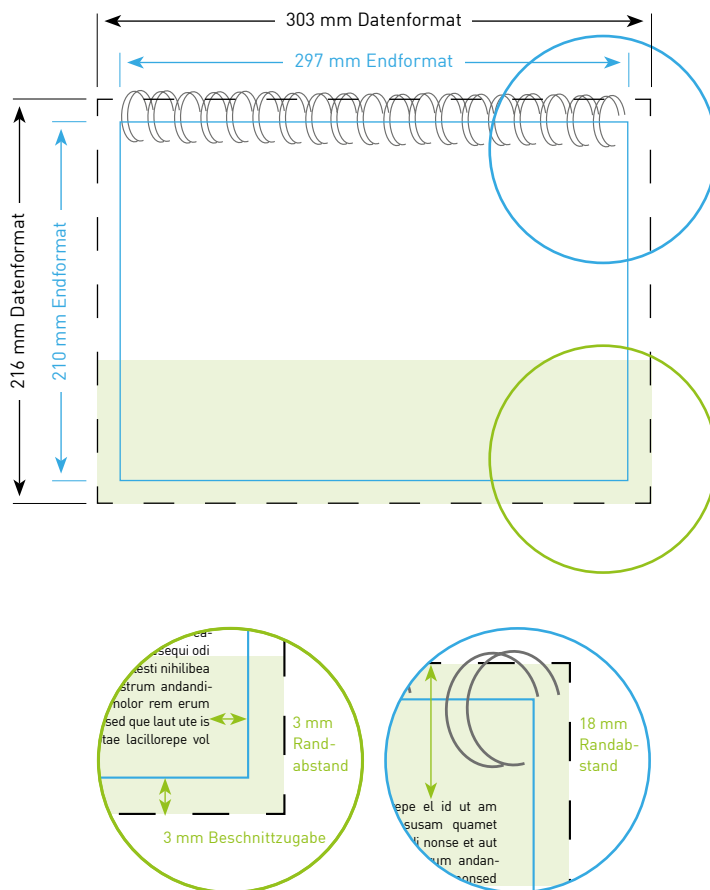
Weitere Hinweise zu den technischen Anforderungen an Ihre Druckvorlage finden Sie auf unserer Internetseite unter www.dieumweltdruckerei.de/anforderungen

Haben Sie Fragen?

Wir beraten Sie gerne:

Telefon 0511 - 700 20 30

Kalender DIN A4 quer Wire-0



Endformat

29,7 cm x 21,0 cm

Datenformat

30,3 cm x 21,6 cm

Inklusive 3 mm Beschnittzugabe
ringsum

Bitte beachten!

1. Auswahl der Blattanzahl:
z. B. 13 Blatt = 26 Seiten (Titel und
Kalenderblätter über je 2 Seiten)
2. Texte bitte mit einem Sicherheits-
abstand von 3 mm zum Endformat,
bzw. 6 mm zum Datenformat
anlegen.
2. Der Sicherheitsabstand vom Bund
(bzw. der Wire-0-Kante) sollte
18 mm zum Datenformat betragen.
3. Bilder oder Hintergrundfarben
bis in den Anschnitt laufen lassen
(sofern sie angeschnitten werden
sollen).
4. Bitte eine PDF-Datei mit chrono-
logischer Seitenfolge anliefern,
beginnend mit der Titelseite.
5. Bilder oder Hintergrundfarben bis
zum Rand des Datenformats hin
laufen lassen

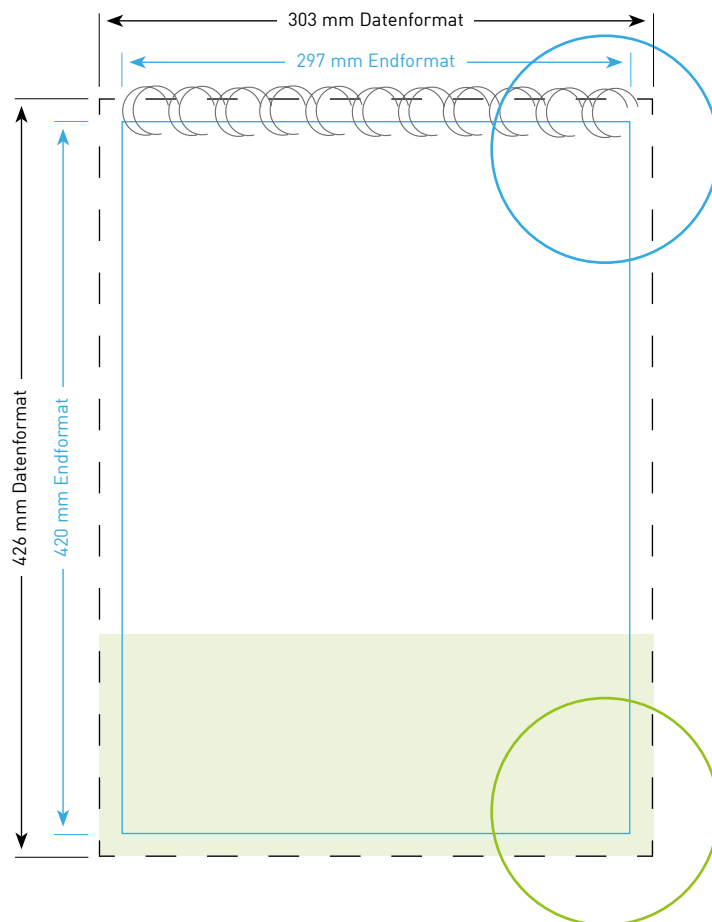
Weitere Hinweise zu den technischen
Anforderungen an Ihre Druckvorlage
finden Sie auf unserer Internetseite
unter www.dieumweltdruckerei.de/
anforderungen

Haben Sie Fragen?

Wir beraten Sie gerne:

Telefon 0511 - 700 20 30

Kalender DIN A3 hoch Wire-0



Endformat

29,7 cm x 42,0 cm

Datenformat

30,3 cm x 42,6 cm

Inklusive 3 mm Beschnittzugabe
ringsum

Bitte beachten!

1. Auswahl der Blattanzahl:
z. B. 13 Blatt = 26 Seiten (Titel und
Kalenderblätter über je 2 Seiten)
2. Texte bitte mit einem Sicherheits-
abstand von 3 mm zum Endformat,
bzw. 6 mm zum Datenformat
anlegen.
2. Der Sicherheitsabstand vom Bund
(bzw. der Wire-0-Kante) sollte
18 mm zum Datenformat betragen.
3. Bilder oder Hintergrundfarben
bis in den Anschnitt laufen lassen
(sofern sie angeschnitten werden
sollen).
4. Bitte eine PDF-Datei mit chrono-
logischer Seitenfolge anliefern,
beginnend mit der Titelseite.
5. Bilder oder Hintergrundfarben bis
zum Rand des Datenformats hin
laufen lassen

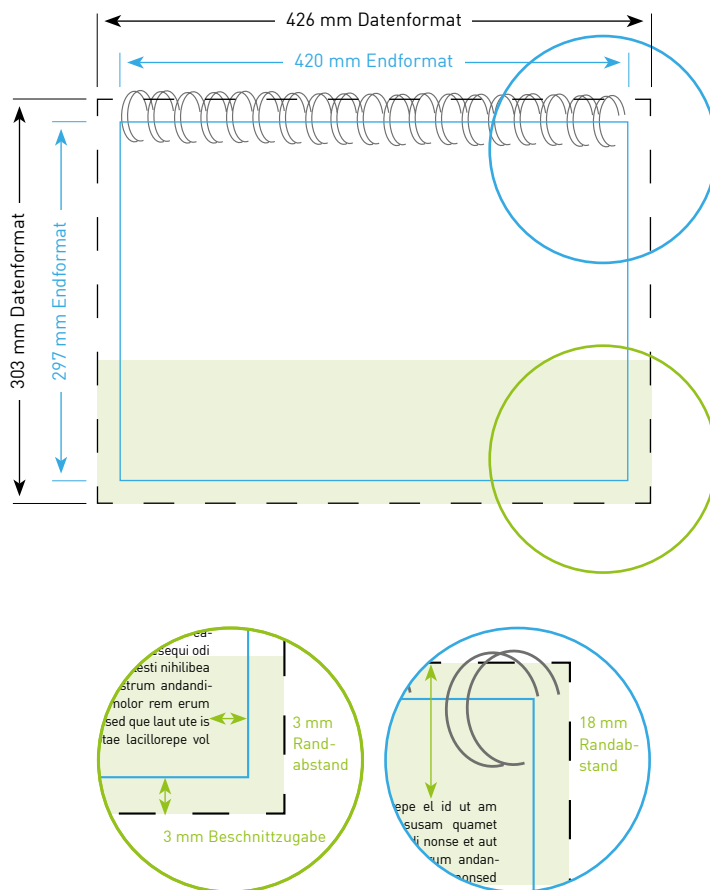
Weitere Hinweise zu den technischen
Anforderungen an Ihre Druckvorlage
finden Sie auf unserer Internetseite
unter [www.dieumweltdruckerei.de/
ansforderungen](http://www.dieumweltdruckerei.de/ansforderungen)

Haben Sie Fragen?

Wir beraten Sie gerne:

Telefon 0511 - 700 20 30

Kalender DIN A3 quer Wire-0



Endformat

42,0 cm x 29,7 cm

Datenformat

42,6 cm x 30,3 cm

Inklusive 3 mm Beschnittzugabe
ringsum

Bitte beachten!

1. Auswahl der Blattanzahl:
z. B. 13 Blatt = 26 Seiten (Titel und
Kalenderblätter über je 2 Seiten)
2. Texte bitte mit einem Sicherheits-
abstand von 3 mm zum Endformat,
bzw. 6 mm zum Datenformat
anlegen.
2. Der Sicherheitsabstand vom Bund
(bzw. der Wire-0-Kante) sollte
18 mm zum Datenformat betragen.
3. Bilder oder Hintergrundfarben
bis in den Anschnitt laufen lassen
(sofern sie angeschnitten werden
sollen).
4. Bitte eine PDF-Datei mit chrono-
logischer Seitenfolge anliefern,
beginnend mit der Titelseite.
5. Bilder oder Hintergrundfarben bis
zum Rand des Datenformats hin
laufen lassen

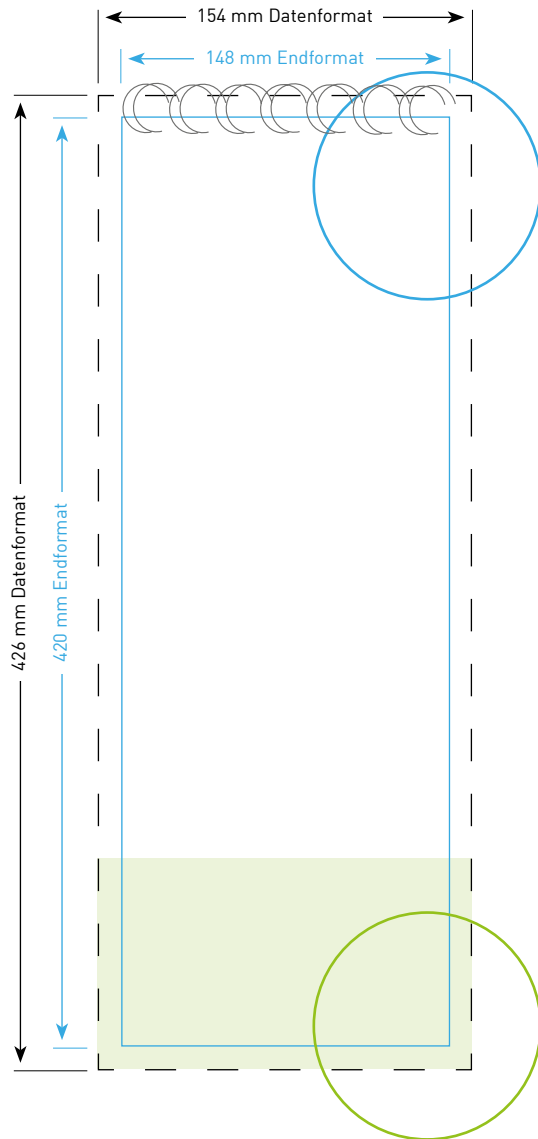
Weitere Hinweise zu den technischen
Anforderungen an Ihre Druckvorlage
finden Sie auf unserer Internetseite
unter www.dieumweltdruckerei.de/
anforderungen

Haben Sie Fragen?

Wir beraten Sie gerne:

Telefon 0511 - 700 20 30

Kalender DIN A3 halb hoch Wire-0



Endformat

14,8 cm x 42,0 cm

Datenformat

15,4 cm x 42,6 cm

Inklusive 3 mm Beschnittzugabe
ringsum

Bitte beachten!

1. Auswahl der Blattanzahl:
z. B. 13 Blatt = 26 Seiten (Titel und
Kalenderblätter über je 2 Seiten)
2. Texte bitte mit einem Sicherheits-
abstand von 3 mm zum Endformat,
bzw. 6 mm zum Datenformat
anlegen.
2. Der Sicherheitsabstand vom Bund
(bzw. der Wire-0-Kante) sollte
18 mm zum Datenformat betragen.
3. Bilder oder Hintergrundfarben
bis in den Anschnitt laufen lassen
(sofern sie angeschnitten werden
sollen).
4. Bitte eine PDF-Datei mit chrono-
logischer Seitenfolge anliefern,
beginnend mit der Titelseite.
5. Bilder oder Hintergrundfarben bis
zum Rand des Datenformats hin
laufen lassen

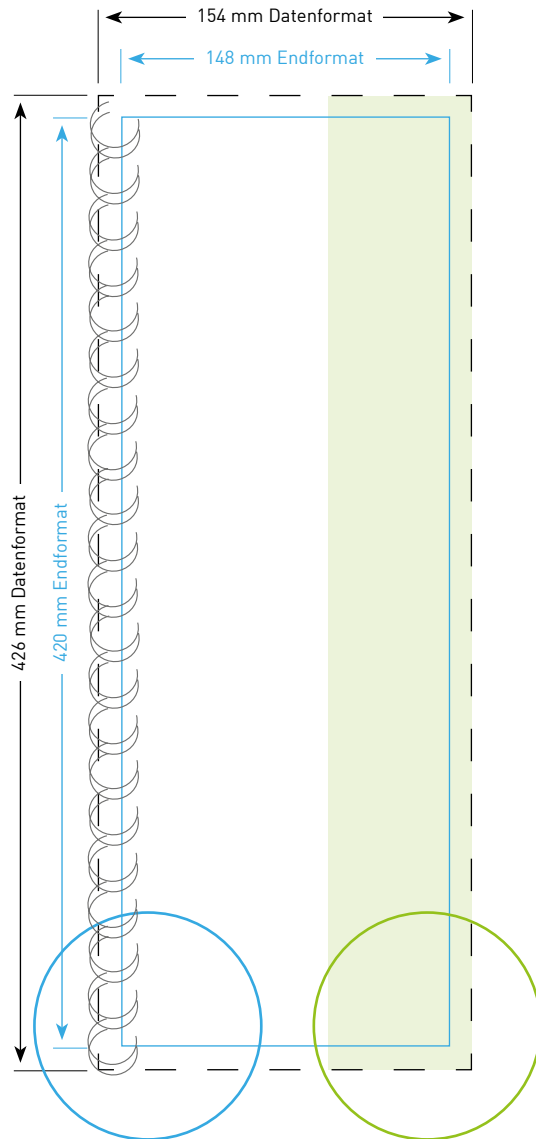
Weitere Hinweise zu den technischen
Anforderungen an Ihre Druckvorlage
finden Sie auf unserer Internetseite
unter www.dieumweltdruckerei.de/
anforderungen

Haben Sie Fragen?

Wir beraten Sie gerne:

Telefon 0511 - 700 20 30

Kalender DIN A3 halb quer Wire-0



Endformat

42,0 cm x 14,8 cm

Datenformat

42,6 cm x 15,4 cm

Inklusive 3 mm Beschnittzugabe
ringsum

Bitte beachten!

1. Auswahl der Blattanzahl:
z. B. 13 Blatt = 26 Seiten (Titel und
Kalenderblätter über je 2 Seiten)
2. Texte bitte mit einem Sicherheits-
abstand von 3 mm zum Endformat,
bzw. 6 mm zum Datenformat
anlegen.
2. Der Sicherheitsabstand vom Bund
(bzw. der Wire-0-Kante) sollte
18 mm zum Datenformat betragen.
3. Bilder oder Hintergrundfarben
bis in den Anschnitt laufen lassen
(sofern sie angeschnitten werden
sollen).
4. Bitte eine PDF-Datei mit chrono-
logischer Seitenfolge anliefern,
beginnend mit der Titelseite.
5. Bilder oder Hintergrundfarben bis
zum Rand des Datenformats hin
laufen lassen


Weitere Hinweise zu den technischen
Anforderungen an Ihre Druckvorlage
finden Sie auf unserer Internetseite
unter www.dieumweltdruckerei.de/
anforderungen

Haben Sie Fragen?

Wir beraten Sie gerne:

Telefon 0511 - 700 20 30

Kalender Quadrat groß Wire-0



Endformat

14,8 cm x 14,8 cm

Datenformat

15,4 cm x 15,4 cm

Inklusive 3 mm Beschnittzugabe ringsum

Bitte beachten!

1. Auswahl der Blattanzahl:
z. B. 13 Blatt = 26 Seiten (Titel und Kalenderblätter über je 2 Seiten)
2. Texte bitte mit einem Sicherheitsabstand von 3 mm zum Endformat, bzw. 6 mm zum Datenformat anlegen.
2. Der Sicherheitsabstand vom Bund (bzw. der Wire-0-Kante) sollte 18 mm zum Datenformat betragen.
3. Bilder oder Hintergrundfarben bis in den Anschnitt laufen lassen (sofern sie angeschnitten werden sollen).
4. Bitte eine PDF-Datei mit chronologischer Seitenfolge anliefern, beginnend mit der Titelseite.
5. Bilder oder Hintergrundfarben bis zum Rand des Datenformats hin laufen lassen

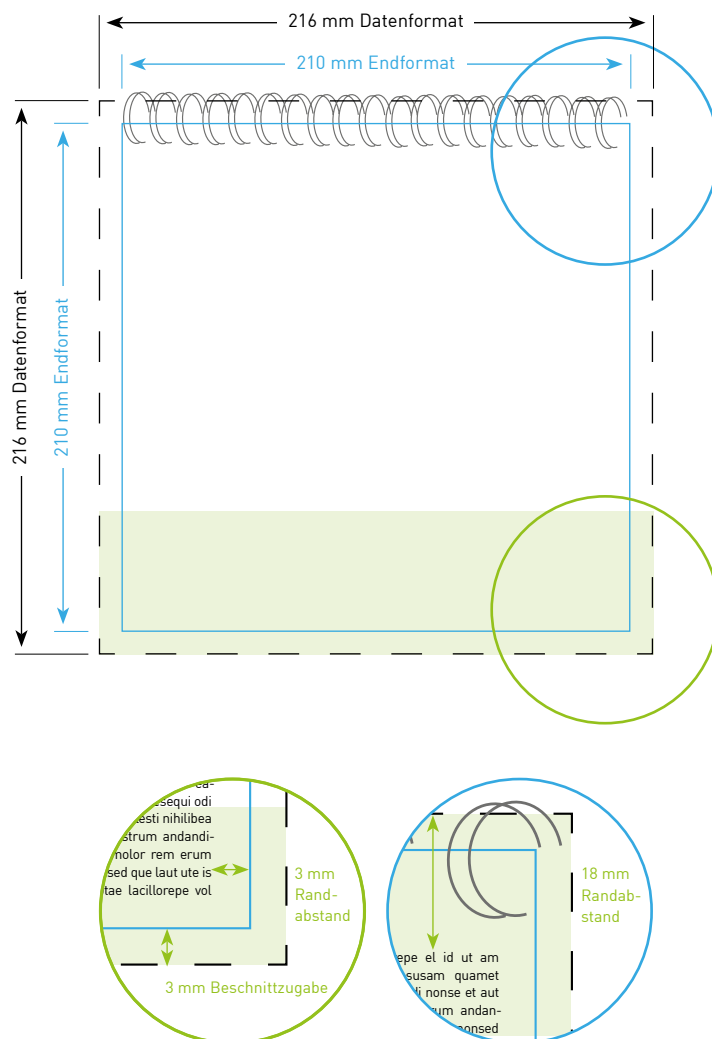
Weitere Hinweise zu den technischen Anforderungen an Ihre Druckvorlage finden Sie auf unserer Internetseite unter www.dieumweltdruckerei.de/ansforderungen

Haben Sie Fragen?

Wir beraten Sie gerne:

Telefon 0511 - 700 20 30

Kalender Quadrat XL Wire-0



Endformat

21,0 cm x 21,0 cm

Datenformat

21,6 cm x 21,6 cm

Inklusive 3 mm Beschnittzugabe
ringsum

Bitte beachten!

1. Auswahl der Blattanzahl:
z. B. 13 Blatt = 26 Seiten (Titel und
Kalenderblätter über je 2 Seiten)
2. Texte bitte mit einem Sicherheits-
abstand von 3 mm zum Endformat,
bzw. 6 mm zum Datenformat
anlegen.
2. Der Sicherheitsabstand vom Bund
(bzw. der Wire-0-Kante) sollte
18 mm zum Datenformat betragen.
3. Bilder oder Hintergrundfarben
bis in den Anschnitt laufen lassen
(sofern sie angeschnitten werden
sollen).
4. Bitte eine PDF-Datei mit chrono-
logischer Seitenfolge anliefern,
beginnend mit der Titelseite.
5. Bilder oder Hintergrundfarben bis
zum Rand des Datenformats hin
laufen lassen

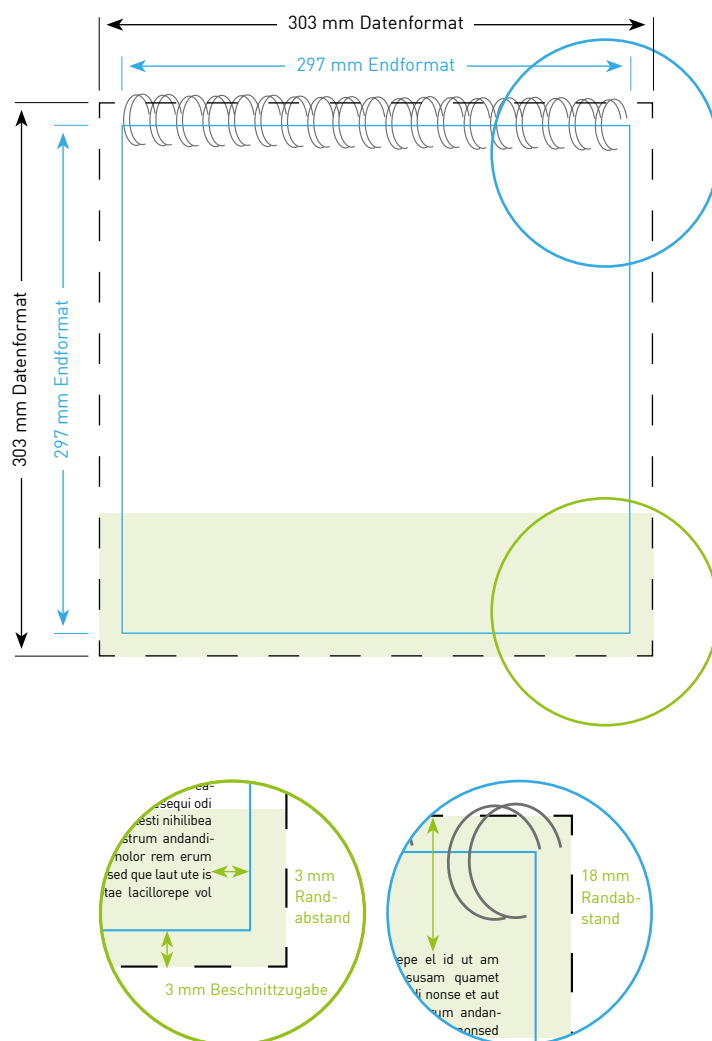
Weitere Hinweise zu den technischen
Anforderungen an Ihre Druckvorlage
finden Sie auf unserer Internetseite
unter www.dieumweltdruckerei.de/
anforderungen

Haben Sie Fragen?

Wir beraten Sie gerne:

Telefon 0511 - 700 20 30

Kalender Quadrat XXL Wire-0



Endformat

29,7 cm x 29,7 cm

Datenformat

30,3 cm x 30,3 cm

Inklusive 3 mm Beschnittzugabe ringsum

Bitte beachten!

1. Auswahl der Blattanzahl:
z. B. 13 Blatt = 26 Seiten (Titel und Kalenderblätter über je 2 Seiten)
2. Texte bitte mit einem Sicherheitsabstand von 3 mm zum Endformat, bzw. 6 mm zum Datenformat anlegen.
2. Der Sicherheitsabstand vom Bund (bzw. der Wire-0-Kante) sollte 18 mm zum Datenformat betragen.
3. Bilder oder Hintergrundfarben bis in den Anschnitt laufen lassen (sofern sie angeschnitten werden sollen).
4. Bitte eine PDF-Datei mit chronologischer Seitenfolge anliefern, beginnend mit der Titelseite.
5. Bilder oder Hintergrundfarben bis zum Rand des Datenformats hin laufen lassen

Weitere Hinweise zu den technischen Anforderungen an Ihre Druckvorlage finden Sie auf unserer Internetseite unter www.dieumweltdruckerei.de/anschnitten

Haben Sie Fragen?

Wir beraten Sie gerne:

Telefon 0511 - 700 20 30