

Inhaltsverzeichnis

Kalender Wire-0 - Drehung der Kalenderseiten	02
Kalender Wire-0 DIN-A3 halb hoch	03
Kalender Wire-0 DIN-A3 halb quer	04
Kalender Wire-0 DIN-A4 halb quer	05
Kalender Wire-0 DIN-A3 hoch	06
Kalender Wire-0 DIN-A3 quer	07
Kalender Wire-0 DIN-A4 hoch	08
Kalender Wire-0 DIN-A4 quer	09
Kalender Wire-0 DIN-A5 hoch	10
Kalender Wire-0 DIN-A5 quer	11
Kalender Wire-0 DIN-A6 hoch	12
Kalender Wire-0 DIN-A6 quer	13
Kalender Wire-0 DIN-Lang quer 21,0 x 10,5 cm.	14
Kalender Wire-0 Quadrat groß 14,8 x 14,8 cm	15
Kalender Wire-0 Quadrat XL 21,0 x 21,0 cm.	16
Kalender Wire-0 Quadrat XXL 29,7 x 29,7 cm	17

Drehung der Kalenderseiten

Bitte achten Sie bereits bei der Datenanlage auf die korrekte Drehung der Seiten in der Druckdatei (in der Druckdatei ist die Bindung immer oben angeordnet). Hierbei gibt es zwei Varianten zur Auswahl:

Variante 1:

Diese Variante ist besonders sinnvoll, wenn man eine Daumenstanzung inkl. Aufhänger dazu bestellt und jedes Kalenderblatt für sich allein stehen kann/soll.

Die Bindung erfolgt am Kopf (oben) des Motivs. In der Datei sind alle Seiten so zu drehen, dass sie einzeln in Leserichtung stehen.

Klappt man den Kalender auf (siehe Skizze), so steht die obere Seite auf dem Kopf. Wird die Kalenderseite komplett nach hinten umgeschlagen und man schaut auf die Rückseite, dann stehen beide Seiten in Leserichtung.

Variante 1



**Drehung
auf dem Kopf**

Variante 2:

Diese Variante ist besonders sinnvoll, wenn man den Kalender im ausgeklappten Zustand nutzen möchte (hier empfiehlt sich eine zusätzliche Bohrung zur Aufhängung).

Die Bindung erfolgt abwechselnd am Kopf (oben) und am Fuß (unten) des Motivs. In der Datei sind alle Seiten so zu drehen, dass die erste Seite in Leserichtung steht, die Zweite auf dem Kopf, die Dritte wieder in Leserichtung, usw. Die letzte Seite in der Datei muss allerdings wieder in Leserichtung (Bindung am Kopf) gedreht werden.

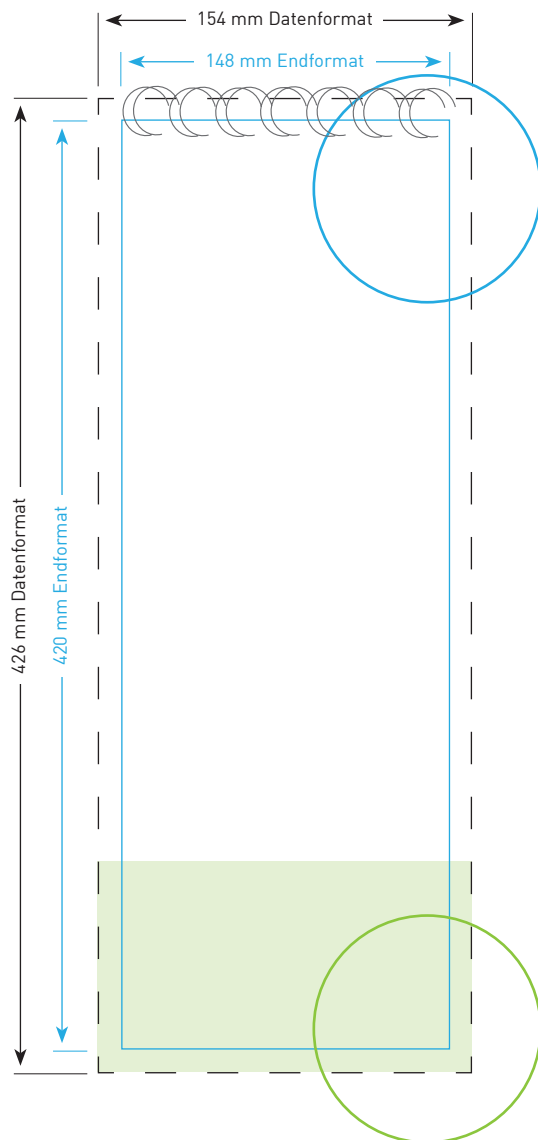
Klappt man den Kalender auf (siehe Skizze), stehen beide Seiten in Leserichtung und zeigen ein ganzheitliches Bild (z.B. Bild oben + Kalendarium unten). Wird die Kalenderseite komplett nach hinten umgeschlagen und man schaut auf die Rückseite, dann steht die Vorderseite in Leserichtung und die Rückseite auf dem Kopf.

Variante 2



**Drehung
in Leserichtung**

Kalender DIN A3 halb hoch Wire-0



Endformat

14,8 cm x 42,0 cm

Datenformat

15,4 cm x 42,6 cm

Inklusive 3 mm Beschnittzugabe ringsum

Bitte beachten!

1. Auswahl der Blattanzahl:
z. B. 13 Blatt = 26 Seiten (Titel und Kalenderblätter über je 2 Seiten)
2. Texte und andere Elemente mit einem Sicherheitsabstand von 3 mm zum Endformat anlegen
3. Der Sicherheitsabstand vom Bund (bzw. der Wire-0-Kante) sollte 18 mm zum Datenformat betragen
4. Bilder oder Hintergrundfarben bis in den Anschnitt laufen lassen
5. Bitte eine PDF-Datei mit chronologischer Seitenfolge anliefern, beginnend mit der Titelseite
6. Wenn ein Kalendarium gewünscht wird, so ist dies bereits in den Druckdaten anzulegen.

Weitere Hinweise zu den technischen Anforderungen an Ihre Druckvorlage finden Sie auf unserer Internetseite unter www.dieumweltdruckerei.de/anforderungen

Haben Sie Fragen?

Wir beraten Sie gerne:

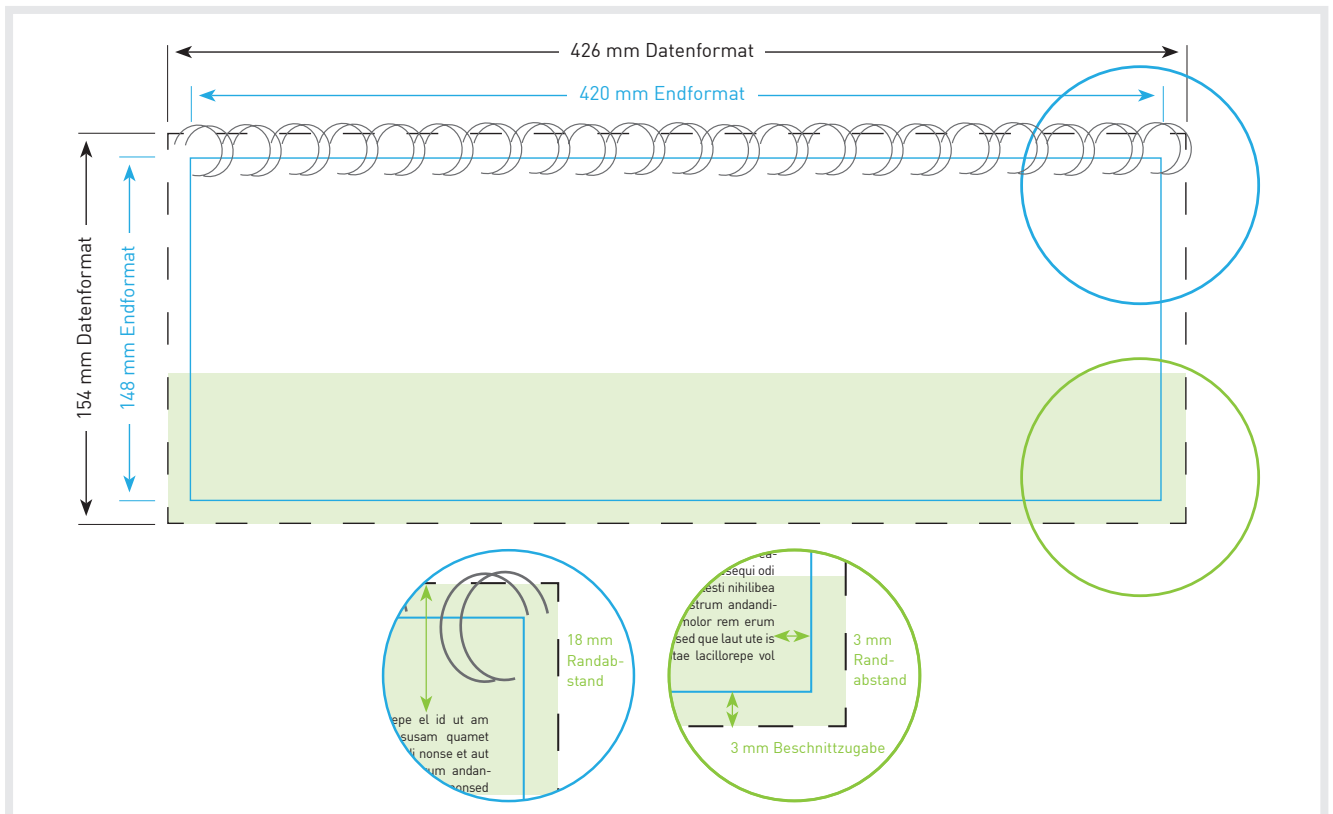
Telefon 0511 - 700 20 30

Haben Sie Fragen?
Wir beraten Sie gerne:
Telefon 0511 - 700 20 30

Einfach.
Nachhaltig.



Kalender DIN A3 halb quer Wire-0



Endformat

42,0 cm x 14,8 cm

Datenformat

42,6 cm x 15,4 cm

Inklusive 3 mm Beschnittzugabe ringsum

Bitte beachten!

1. Auswahl der Blattanzahl:
z. B. 13 Blatt = 26 Seiten (Titel und Kalenderblätter über je 2 Seiten)
2. Texte und andere Elemente mit einem Sicherheitsabstand von 3 mm zum Endformat anlegen
3. Der Sicherheitsabstand vom Bund (bzw. der Wire-0-Kante) sollte 18 mm zum Datenformat betragen
4. Bilder oder Hintergrundfarben bis in den Anschnitt laufen lassen
5. Bitte eine PDF-Datei mit chronologischer Seitenfolge anliefern, beginnend mit der Titelseite
6. Wenn ein Kalendarium gewünscht wird, so ist dies bereits in den Druckdaten anzulegen.

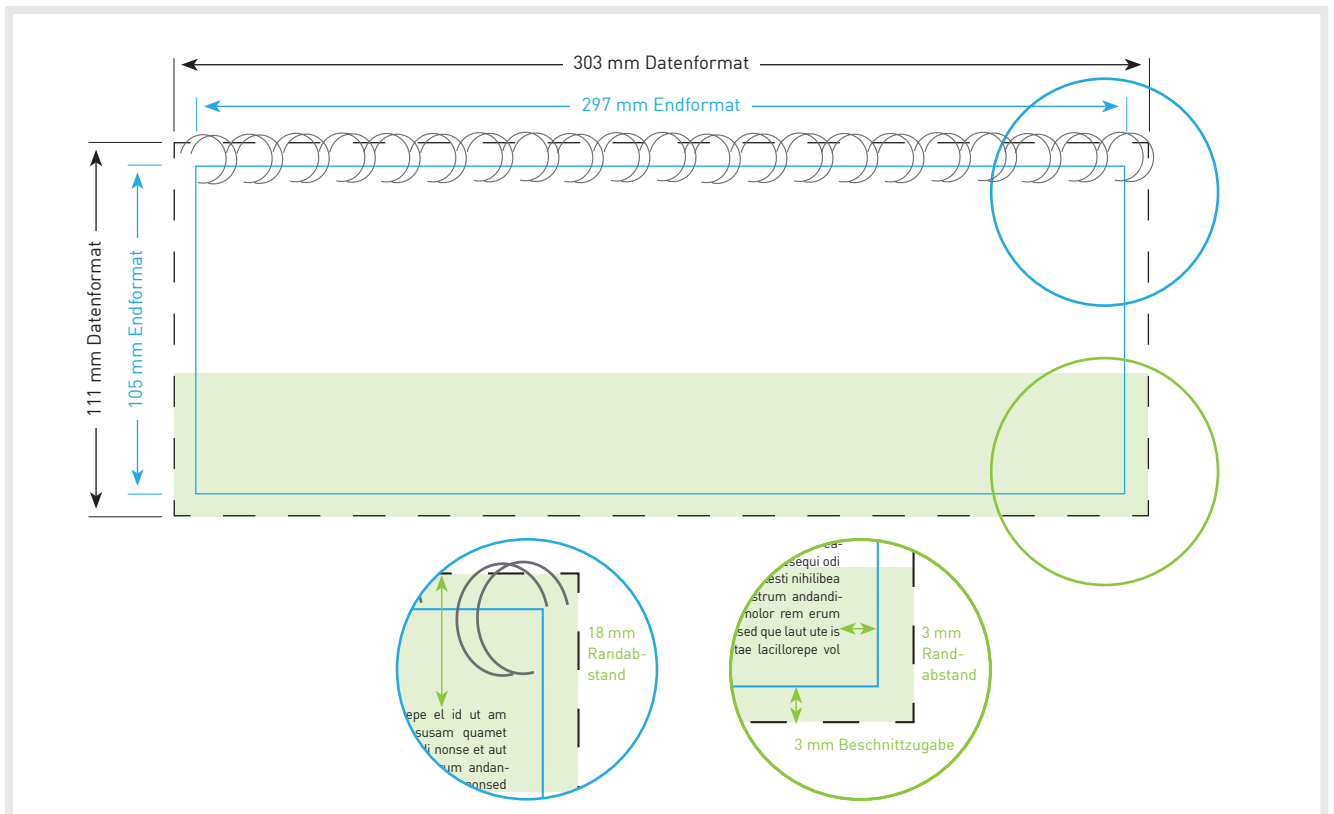
Weitere Hinweise zu den technischen Anforderungen an Ihre Druckvorlage finden Sie auf unserer Internetseite unter www.dieumweltdruckerei.de/anforderungen

Haben Sie Fragen?
Wir beraten Sie gerne:
Telefon 0511 - 700 20 30

Einfach.
Nachhaltig.



Kalender DIN A4 halb quer Wire-0



Endformat

29,7 cm x 10,5 cm

Datenformat

30,3 cm x 11,1 cm

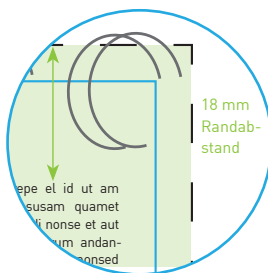
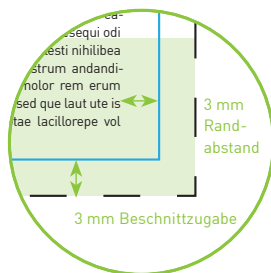
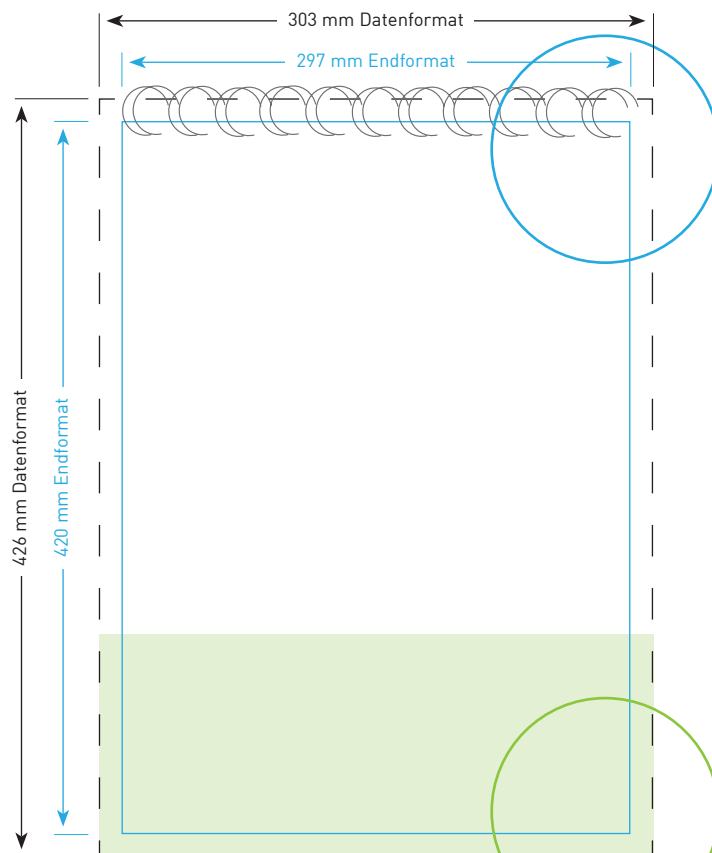
Inklusive 3 mm Beschnittzugabe ringsum

Bitte beachten!

1. Auswahl der Blattanzahl:
z. B. 13 Blatt = 26 Seiten (Titel und Kalenderblätter über je 2 Seiten)
2. Texte und andere Elemente mit einem Sicherheitsabstand von 3 mm zum Endformat anlegen
3. Der Sicherheitsabstand vom Bund (bzw. der Wire-0-Kante) sollte 18 mm zum Datenformat betragen
4. Bilder oder Hintergrundfarben bis in den Anschnitt laufen lassen
5. Bitte eine PDF-Datei mit chronologischer Seitenfolge anliefern, beginnend mit der Titelseite
6. Wenn ein Kalendarium gewünscht wird, so ist dies bereits in den Druckdaten anzulegen.

Weitere Hinweise zu den technischen Anforderungen an Ihre Druckvorlage finden Sie auf unserer Internetseite unter www.dieumweltdruckerei.de/anforderungen

Kalender DIN A3 hoch Wire-0



Endformat

29,7 cm x 42,0 cm

Datenformat

30,3 cm x 42,6 cm

Inklusive 3 mm Beschnittzugabe
ringsum

Bitte beachten!

1. Auswahl der Blattanzahl:
z. B. 13 Blatt = 26 Seiten (Titel und
Kalenderblätter über je 2 Seiten)
2. Texte und andere Elemente mit
einem Sicherheitsabstand von
3 mm zum Endformat anlegen
3. Der Sicherheitsabstand vom Bund
(bzw. der Wire-0-Kante) sollte
18 mm zum Datenformat betragen
4. Bilder oder Hintergrundfarben bis
in den Anschnitt laufen lassen
5. Bitte eine PDF-Datei mit chrono-
logischer Seitenfolge anliefern,
beginnend mit der Titelseite
6. Wenn ein Kalendarium gewünscht
wird, so ist dies bereits in den
Druckdaten anzulegen.

Weitere Hinweise zu den technischen
Anforderungen an Ihre Druckvorlage
finden Sie auf unserer Internetseite
unter [www.dieumweltdruckerei.de/
anforderungen](http://www.dieumweltdruckerei.de/anforderungen)

Haben Sie Fragen?

Wir beraten Sie gerne:

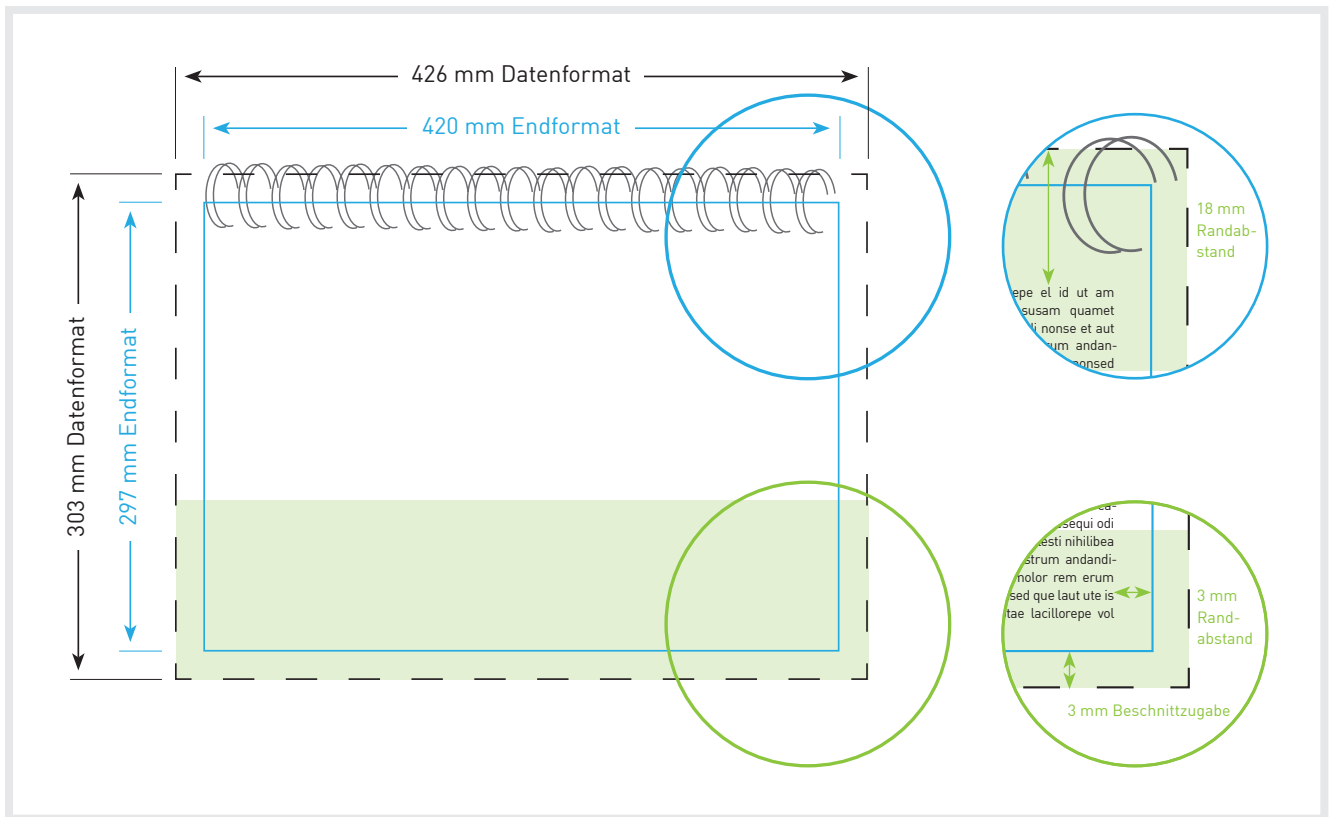
Telefon 0511 - 700 20 30

Haben Sie Fragen?
Wir beraten Sie gerne:
Telefon 0511 - 700 20 30

Einfach.
Nachhaltig.



Kalender DIN A3 quer Wire-0



Endformat

42,0 cm x 29,7 cm

Datenformat

42,6 cm x 30,3 cm

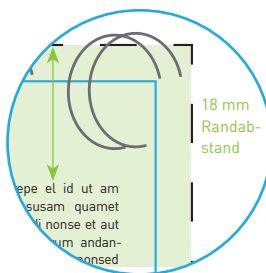
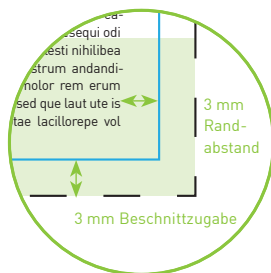
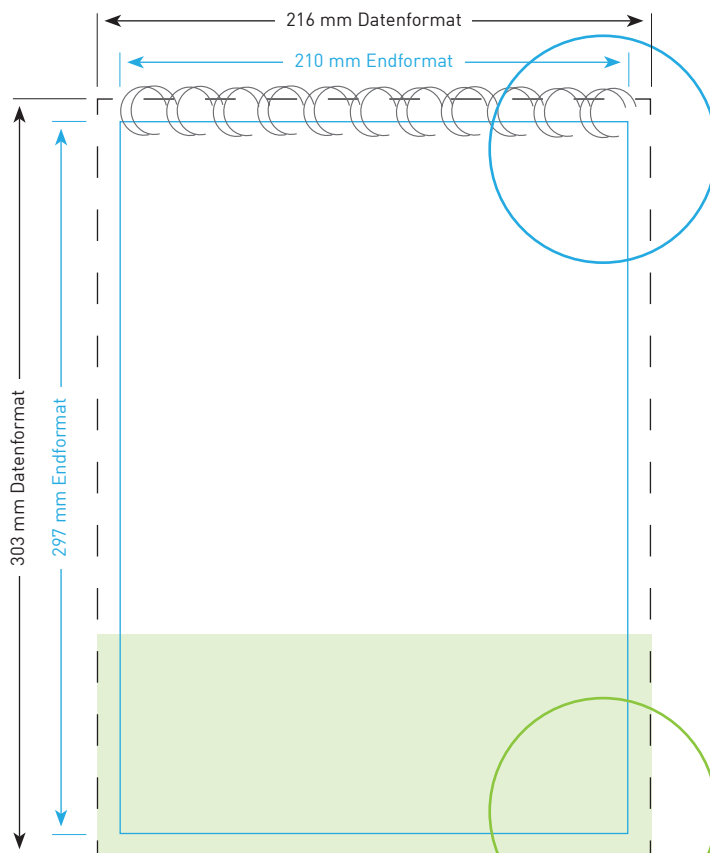
Inklusive 3 mm Beschnittzugabe ringsum

Bitte beachten!

1. Auswahl der Blattanzahl:
z. B. 13 Blatt = 26 Seiten (Titel und Kalenderblätter über je 2 Seiten)
2. Texte und andere Elemente mit einem Sicherheitsabstand von 3 mm zum Endformat anlegen
3. Der Sicherheitsabstand vom Bund (bzw. der Wire-0-Kante) sollte 18 mm zum Datenformat betragen
4. Bilder oder Hintergrundfarben bis in den Anschnitt laufen lassen
5. Bitte eine PDF-Datei mit chronologischer Seitenfolge anliefern, beginnend mit der Titelseite
6. Wenn ein Kalendarium gewünscht wird, so ist dies bereits in den Druckdaten anzulegen.

Weitere Hinweise zu den technischen Anforderungen an Ihre Druckvorlage finden Sie auf unserer Internetseite unter www.dieumweltdruckerei.de/anforderungen

Kalender DIN A4 hoch Wire-0



Endformat

21,0 cm x 29,7 cm

Datenformat

21,6 cm x 30,3 cm

Inklusive 3 mm Beschnittzugabe ringsum

Bitte beachten!

1. Auswahl der Blattanzahl:
z. B. 13 Blatt = 26 Seiten (Titel und Kalenderblätter über je 2 Seiten)
2. Texte und andere Elemente mit einem Sicherheitsabstand von 3 mm zum Endformat anlegen
3. Der Sicherheitsabstand vom Bund (bzw. der Wire-0-Kante) sollte 18 mm zum Datenformat betragen
4. Bilder oder Hintergrundfarben bis in den Anschnitt laufen lassen
5. Bitte eine PDF-Datei mit chronologischer Seitenfolge anliefern, beginnend mit der Titelseite
6. Wenn ein Kalendarium gewünscht wird, so ist dies bereits in den Druckdaten anzulegen.

Weitere Hinweise zu den technischen Anforderungen an Ihre Druckvorlage finden Sie auf unserer Internetseite unter www.dieumweltdruckerei.de/anforderungen

Haben Sie Fragen?

Wir beraten Sie gerne:

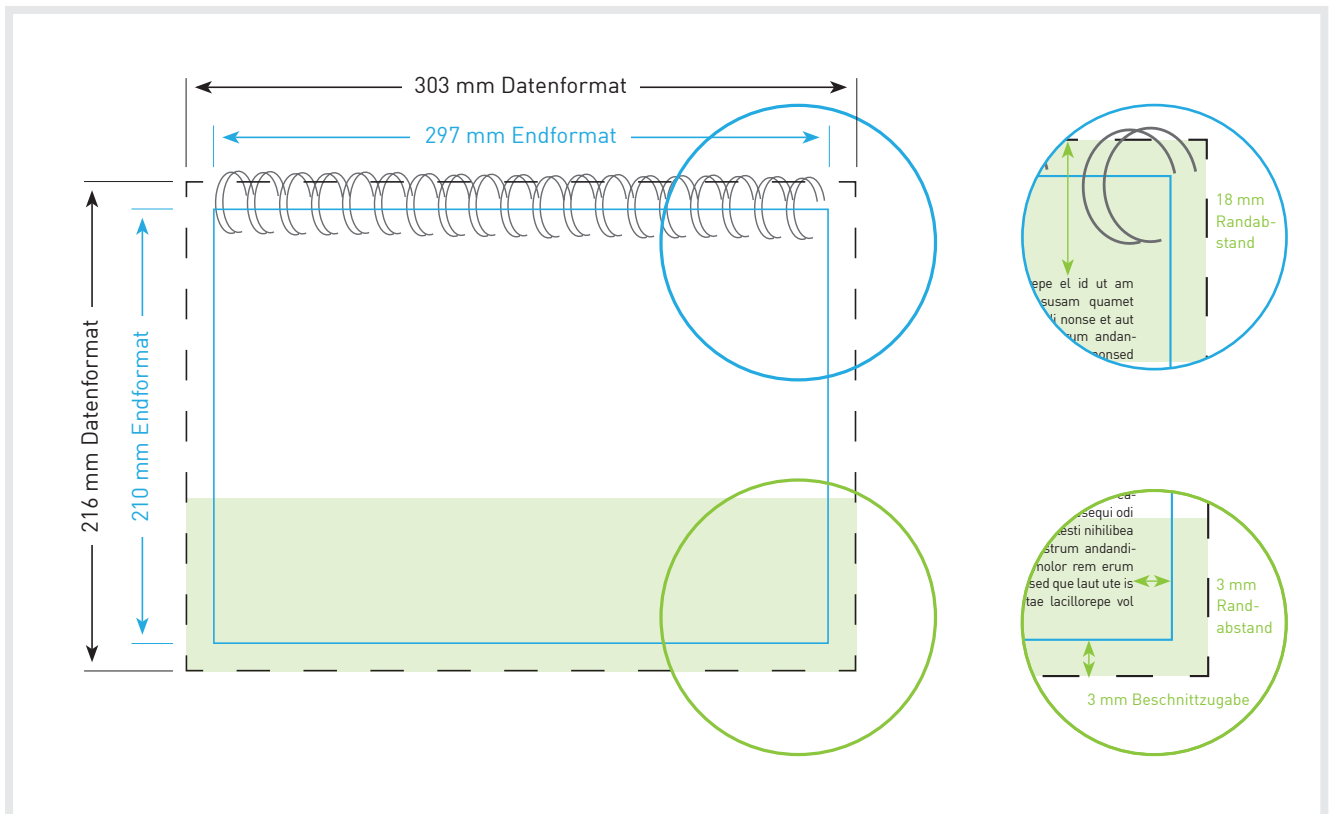
Telefon 0511 - 700 20 30

Haben Sie Fragen?
Wir beraten Sie gerne:
Telefon 0511 - 700 20 30

Einfach.
Nachhaltig.



Kalender DIN A4 quer Wire-0



Endformat

29,7 cm x 21,0 cm

Datenformat

30,3 cm x 21,6 cm

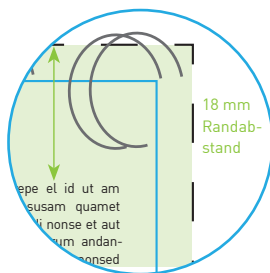
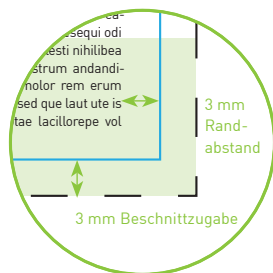
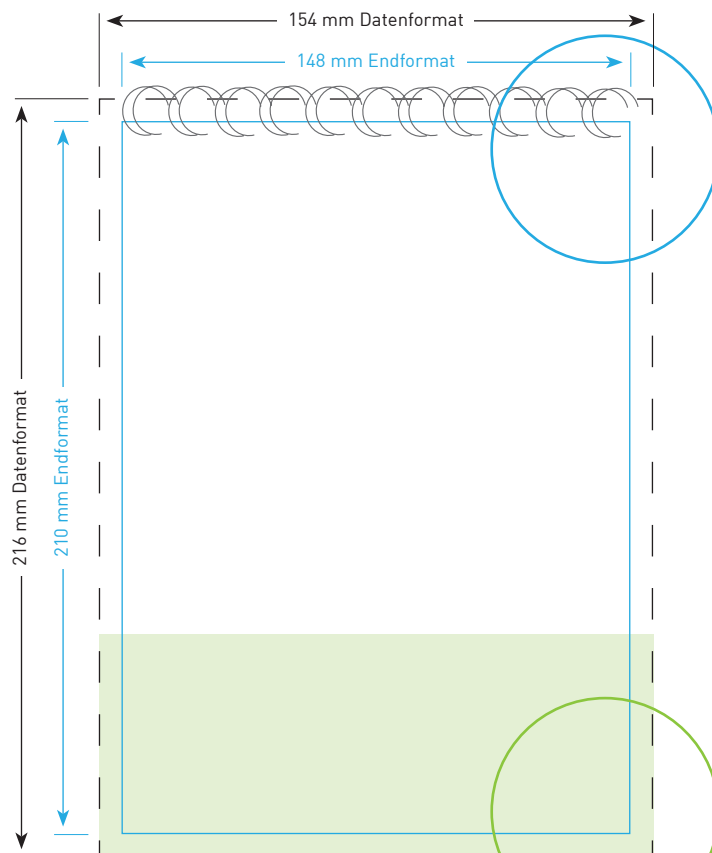
Inklusive 3 mm Beschnittzugabe ringsum

Bitte beachten!

1. Auswahl der Blattanzahl:
z. B. 13 Blatt = 26 Seiten (Titel und Kalenderblätter über je 2 Seiten)
2. Texte und andere Elemente mit einem Sicherheitsabstand von 3 mm zum Endformat anlegen
3. Der Sicherheitsabstand vom Bund (bzw. der Wire-0-Kante) sollte 18 mm zum Datenformat betragen
4. Bilder oder Hintergrundfarben bis in den Anschnitt laufen lassen
5. Bitte eine PDF-Datei mit chronologischer Seitenfolge anliefern, beginnend mit der Titelseite
6. Wenn ein Kalendarium gewünscht wird, so ist dies bereits in den Druckdaten anzulegen.

Weitere Hinweise zu den technischen Anforderungen an Ihre Druckvorlage finden Sie auf unserer Internetseite unter www.dieumweltdruckerei.de/anforderungen

Kalender DIN A5 hoch Wire-0



Endformat

14,8 cm x 21,0 cm

Datenformat

15,4 cm x 21,6 cm

Inklusive 3 mm Beschnittzugabe ringsum

Bitte beachten!

1. Auswahl der Blattanzahl:
z. B. 13 Blatt = 26 Seiten (Titel und Kalenderblätter über je 2 Seiten)
2. Texte und andere Elemente mit einem Sicherheitsabstand von 3 mm zum Endformat anlegen
3. Der Sicherheitsabstand vom Bund (bzw. der Wire-0-Kante) sollte 18 mm zum Datenformat betragen
4. Bilder oder Hintergrundfarben bis in den Anschnitt laufen lassen
5. Bitte eine PDF-Datei mit chronologischer Seitenfolge anliefern, beginnend mit der Titelseite
6. Wenn ein Kalendarium gewünscht wird, so ist dies bereits in den Druckdaten anzulegen.

Weitere Hinweise zu den technischen Anforderungen an Ihre Druckvorlage finden Sie auf unserer Internetseite unter www.dieumweltdruckerei.de/anforderungen

Haben Sie Fragen?

Wir beraten Sie gerne:

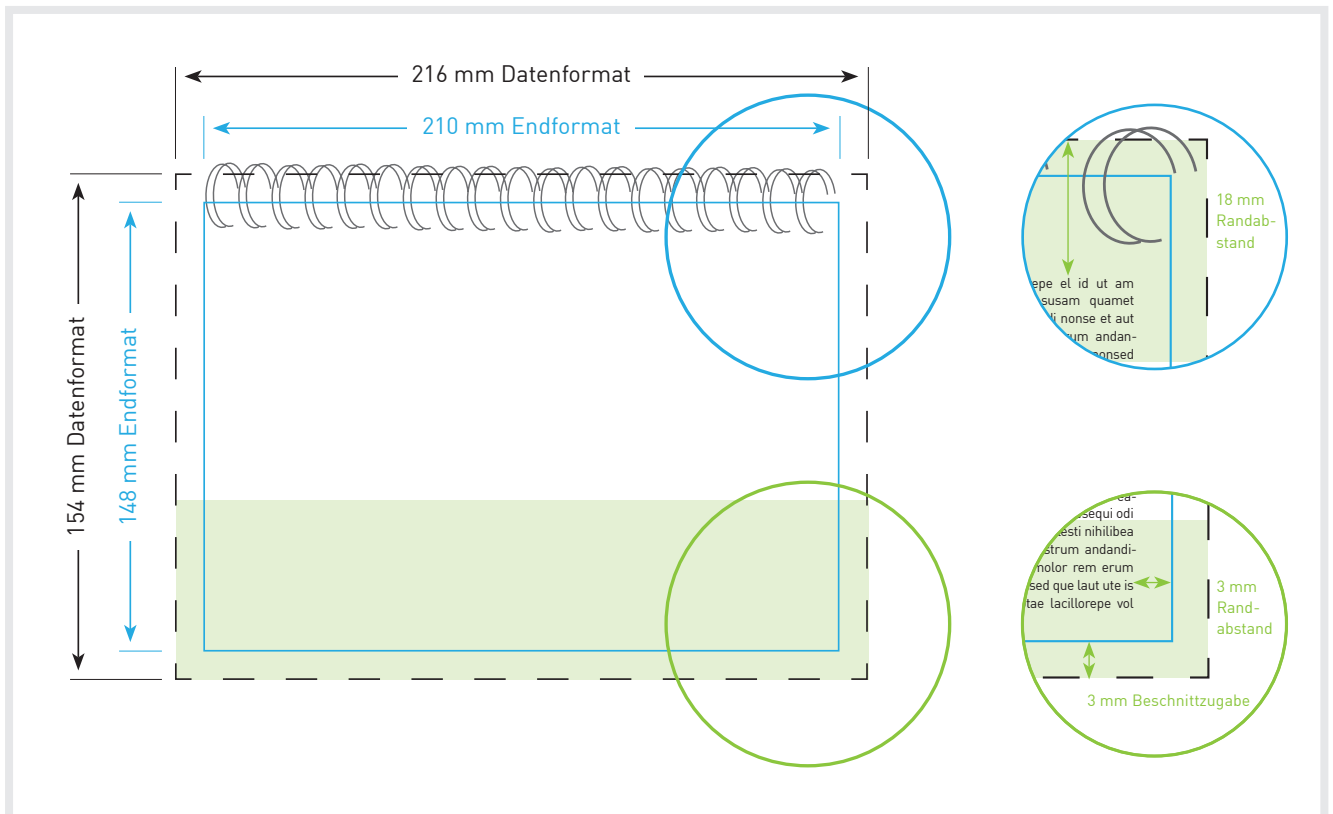
Telefon 0511 - 700 20 30

Haben Sie Fragen?
Wir beraten Sie gerne:
Telefon 0511 - 700 20 30

Einfach.
Nachhaltig.



Kalender DIN A5 quer Wire-0



Endformat

21,0 cm x 14,8 cm

Datenformat

21,6 cm x 15,4 cm

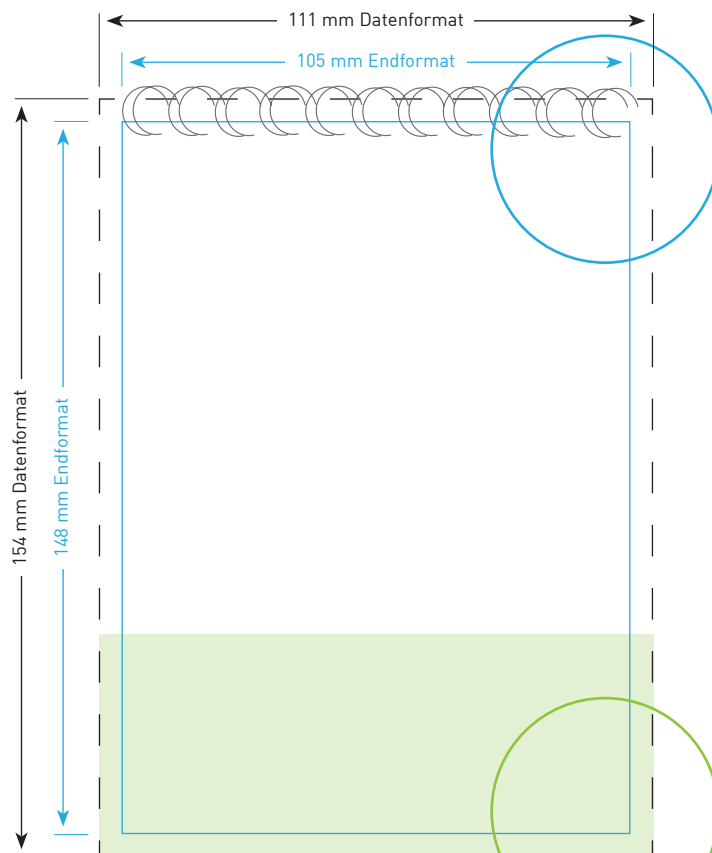
Inklusive 3 mm Beschnittzugabe ringsum

Bitte beachten!

1. Auswahl der Blattanzahl:
z. B. 13 Blatt = 26 Seiten (Titel und Kalenderblätter über je 2 Seiten)
2. Texte und andere Elemente mit einem Sicherheitsabstand von 3 mm zum Endformat anlegen
3. Der Sicherheitsabstand vom Bund (bzw. der Wire-0-Kante) sollte 18 mm zum Datenformat betragen
4. Bilder oder Hintergrundfarben bis in den Anschnitt laufen lassen
5. Bitte eine PDF-Datei mit chronologischer Seitenfolge anliefern, beginnend mit der Titelseite
6. Wenn ein Kalendarium gewünscht wird, so ist dies bereits in den Druckdaten anzulegen.

Weitere Hinweise zu den technischen Anforderungen an Ihre Druckvorlage finden Sie auf unserer Internetseite unter www.dieumweltdruckerei.de/anforderungen

Kalender DIN A6 hoch Wire-0



Endformat

10,5 cm x 14,8 cm

Datenformat

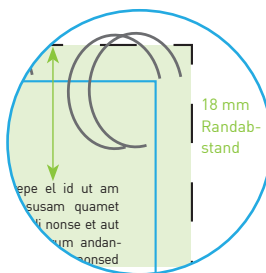
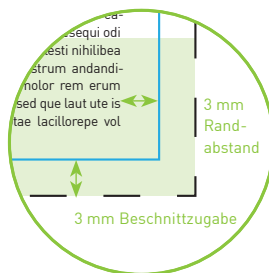
11,1 cm x 15,4 cm

Inklusive 3 mm Beschnittzugabe
ringsum

Bitte beachten!

1. Auswahl der Blattanzahl:
z. B. 13 Blatt = 26 Seiten (Titel und
Kalenderblätter über je 2 Seiten)
2. Texte und andere Elemente mit
einem Sicherheitsabstand von
3 mm zum Endformat anlegen
3. Der Sicherheitsabstand vom Bund
(bzw. der Wire-0-Kante) sollte
18 mm zum Datenformat betragen
4. Bilder oder Hintergrundfarben bis
in den Anschnitt laufen lassen
5. Bitte eine PDF-Datei mit chrono-
logischer Seitenfolge anliefern,
beginnend mit der Titelseite
6. Wenn ein Kalendarium gewünscht
wird, so ist dies bereits in den
Druckdaten anzulegen.

Weitere Hinweise zu den technischen
Anforderungen an Ihre Druckvorlage
finden Sie auf unserer Internetseite
unter [www.dieumweltdruckerei.de/
anforderungen](http://www.dieumweltdruckerei.de/anforderungen)



Haben Sie Fragen?

Wir beraten Sie gerne:

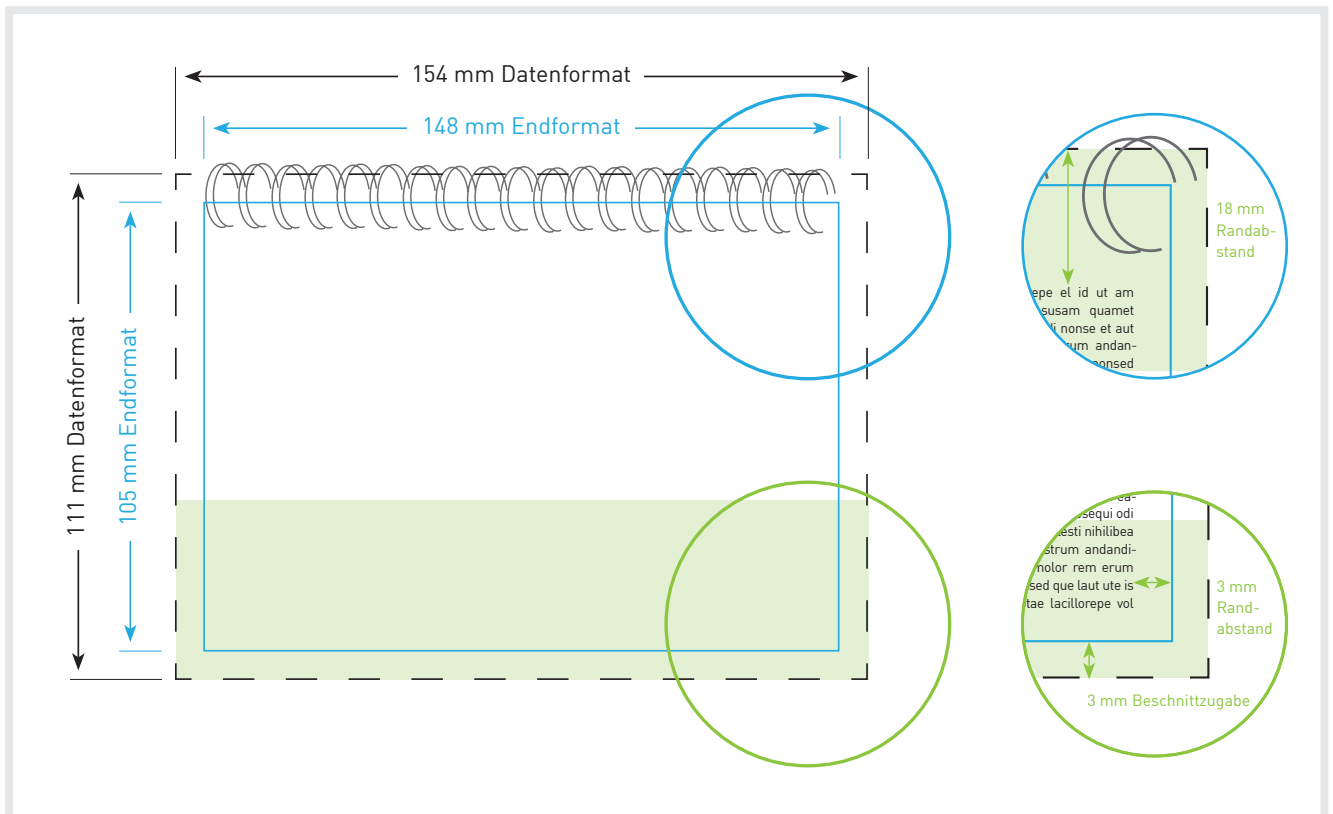
Telefon 0511 - 700 20 30

Haben Sie Fragen?
Wir beraten Sie gerne:
Telefon 0511 - 700 20 30

Einfach.
Nachhaltig.



Kalender DIN A6 quer Wire-0



Endformat

14,8 cm x 10,5 cm

Datenformat

15,4 cm x 11,1 cm

Inklusive 3 mm Beschnittzugabe ringsum

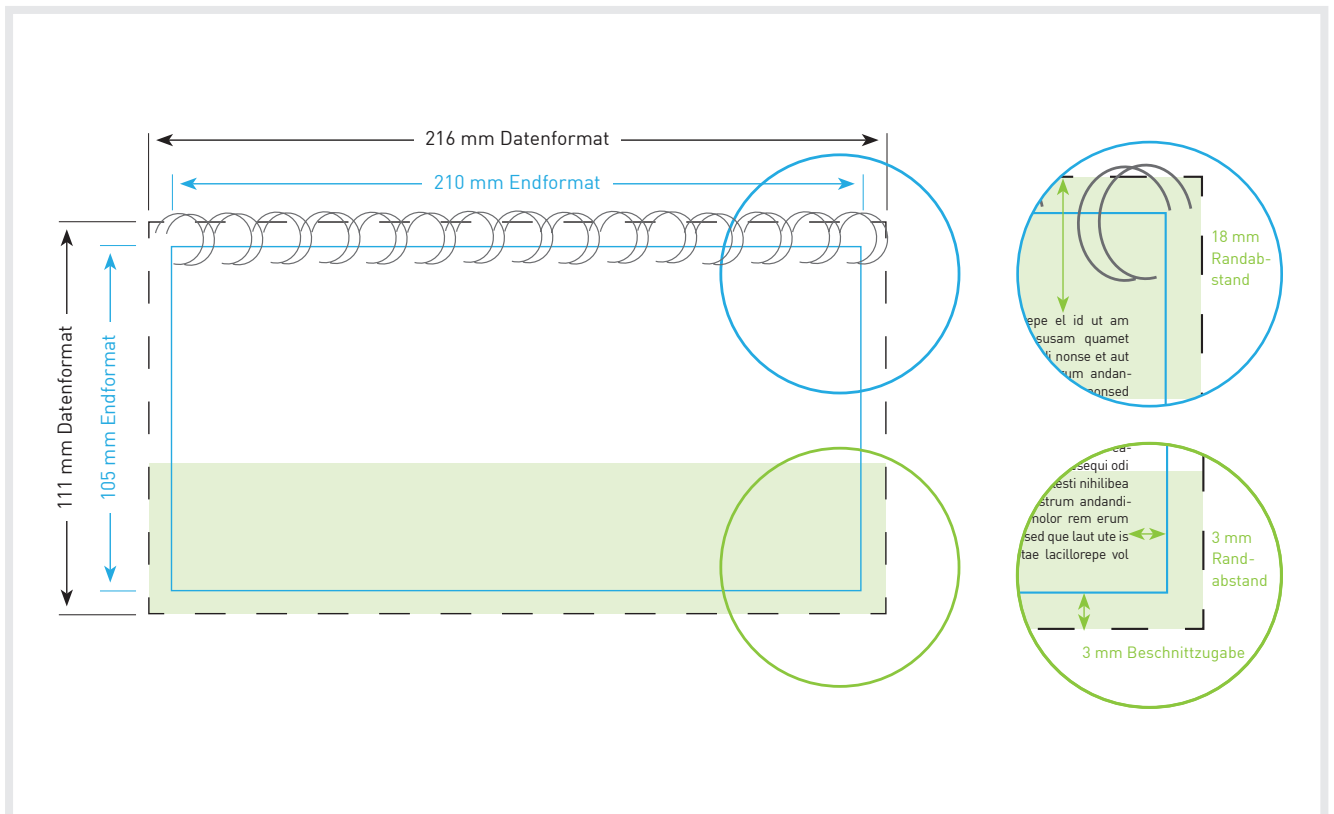
Bitte beachten!

1. Auswahl der Blattanzahl:
z. B. 13 Blatt = 26 Seiten (Titel und Kalenderblätter über je 2 Seiten)
2. Texte und andere Elemente mit einem Sicherheitsabstand von 3 mm zum Endformat anlegen
3. Der Sicherheitsabstand vom Bund (bzw. der Wire-0-Kante) sollte 18 mm zum Datenformat betragen
4. Bilder oder Hintergrundfarben bis in den Anschnitt laufen lassen
5. Bitte eine PDF-Datei mit chronologischer Seitenfolge anliefern, beginnend mit der Titelseite
6. Wenn ein Kalendarium gewünscht wird, so ist dies bereits in den Druckdaten anzulegen.

Weitere Hinweise zu den technischen Anforderungen an Ihre Druckvorlage finden Sie auf unserer Internetseite unter www.dieumweltdruckerei.de/anforderungen

Haben Sie Fragen?
Wir beraten Sie gerne:
Telefon 0511 - 700 20 30

Kalender DIN lang quer 21,0 x 10,5 cm Wire-0



Endformat

21,0 cm x 10,5 cm

Datenformat

21,6 cm x 11,1 cm

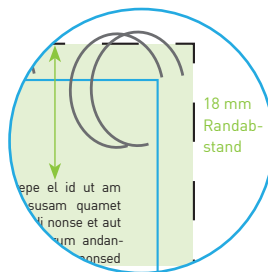
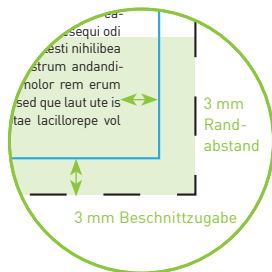
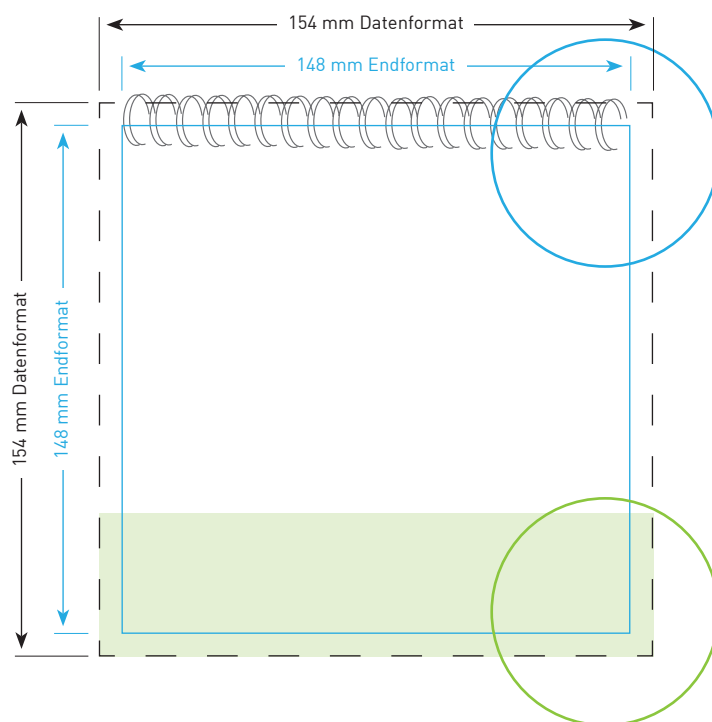
Inklusive 3 mm Beschnittzugabe ringsum

Bitte beachten!

1. Auswahl der Blattanzahl:
z. B. 13 Blatt = 26 Seiten (Titel und Kalenderblätter über je 2 Seiten)
2. Texte und andere Elemente mit einem Sicherheitsabstand von 3 mm zum Endformat anlegen
3. Der Sicherheitsabstand vom Bund (bzw. der Wire-0-Kante) sollte 18 mm zum Datenformat betragen
4. Bilder oder Hintergrundfarben bis in den Anschnitt laufen lassen
5. Bitte eine PDF-Datei mit chronologischer Seitenfolge anliefern, beginnend mit der Titelseite
6. Wenn ein Kalendarium gewünscht wird, so ist dies bereits in den Druckdaten anzulegen.

Weitere Hinweise zu den technischen Anforderungen an Ihre Druckvorlage finden Sie auf unserer Internetseite unter www.dieumweltdruckerei.de/anforderungen

Kalender Quadrat groß Wire-0



Endformat

14,8 cm x 14,8 cm

Datenformat

15,4 cm x 15,4 cm

Inklusive 3 mm Beschnittzugabe ringsum

Bitte beachten!

1. Auswahl der Blattanzahl:
z. B. 13 Blatt = 26 Seiten (Titel und Kalenderblätter über je 2 Seiten)
2. Texte und andere Elemente mit einem Sicherheitsabstand von 3 mm zum Endformat anlegen
3. Der Sicherheitsabstand vom Bund (bzw. der Wire-0-Kante) sollte 18 mm zum Datenformat betragen
4. Bilder oder Hintergrundfarben bis in den Anschnitt laufen lassen
5. Bitte eine PDF-Datei mit chronologischer Seitenfolge anliefern, beginnend mit der Titelseite
6. Wenn ein Kalendarium gewünscht wird, so ist dies bereits in den Druckdaten anzulegen.

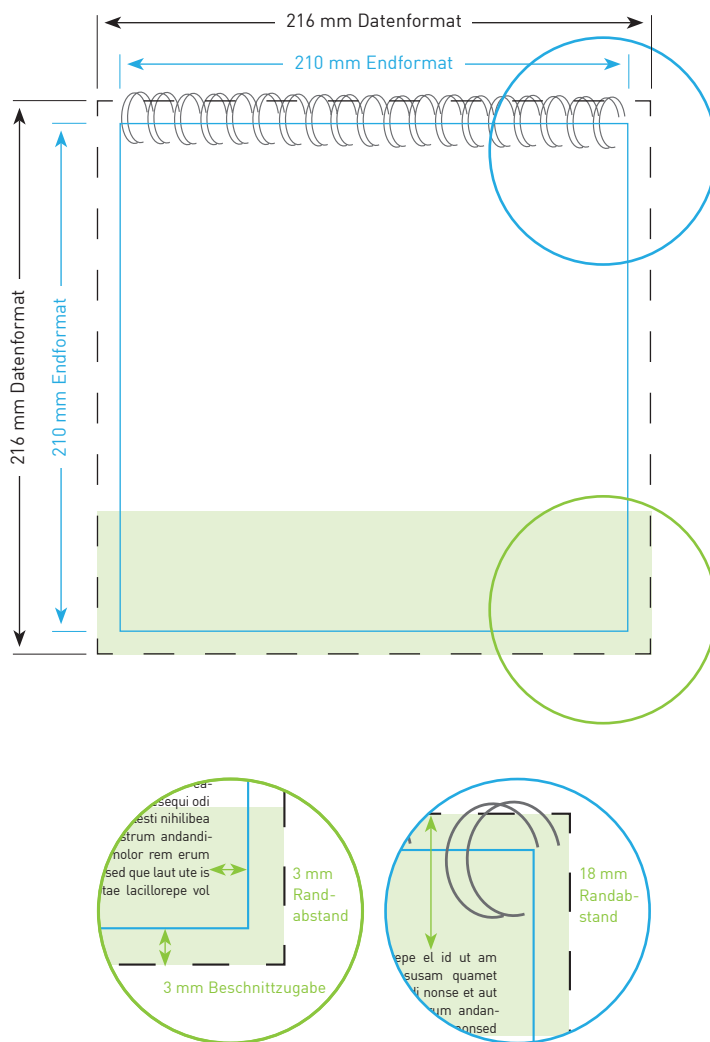
Weitere Hinweise zu den technischen Anforderungen an Ihre Druckvorlage finden Sie auf unserer Internetseite unter www.dieumweltdruckerei.de/anforderungen

Haben Sie Fragen?

Wir beraten Sie gerne:

Telefon 0511 - 700 20 30

Kalender Quadrat XL Wire-0



Endformat

21,0 cm x 21,0 cm

Datenformat

21,6 cm x 21,6 cm

Inklusive 3 mm Beschnittzugabe ringsum

Bitte beachten!

1. Auswahl der Blattanzahl:
z. B. 13 Blatt = 26 Seiten (Titel und Kalenderblätter über je 2 Seiten)
2. Texte und andere Elemente mit einem Sicherheitsabstand von 3 mm zum Endformat anlegen
3. Der Sicherheitsabstand vom Bund (bzw. der Wire-0-Kante) sollte 18 mm zum Datenformat betragen
4. Bilder oder Hintergrundfarben bis in den Anschnitt laufen lassen
5. Bitte eine PDF-Datei mit chronologischer Seitenfolge anliefern, beginnend mit der Titelseite
6. Wenn ein Kalendarium gewünscht wird, so ist dies bereits in den Druckdaten anzulegen.

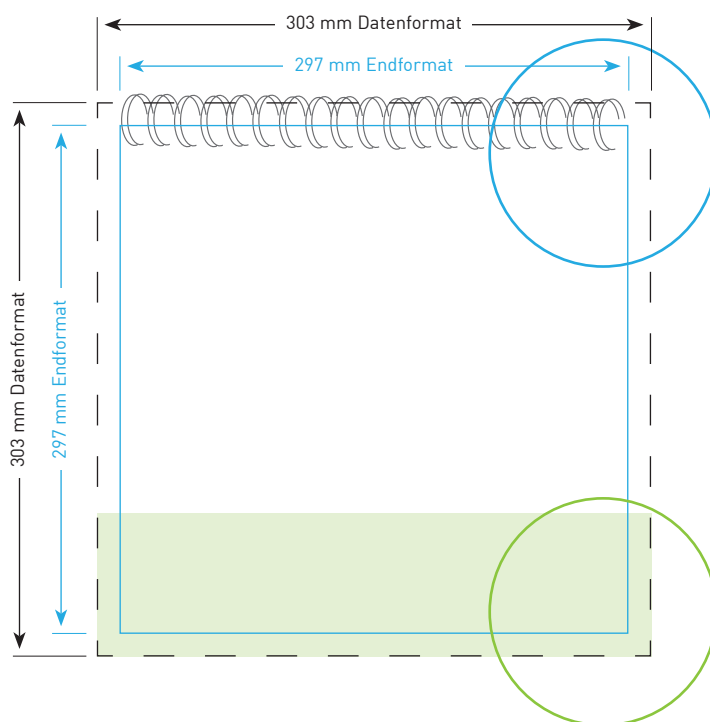
Weitere Hinweise zu den technischen Anforderungen an Ihre Druckvorlage finden Sie auf unserer Internetseite unter www.dieumweltdruckerei.de/anforderungen

Haben Sie Fragen?

Wir beraten Sie gerne:

Telefon 0511 - 700 20 30

Kalender Quadrat XXL Wire-0



Endformat

29,7 cm x 29,7 cm

Datenformat

30,3 cm x 30,3 cm

Inklusive 3 mm Beschnittzugabe ringsum

Bitte beachten!

1. Auswahl der Blattanzahl:
z. B. 13 Blatt = 26 Seiten (Titel und Kalenderblätter über je 2 Seiten)
2. Texte und andere Elemente mit einem Sicherheitsabstand von 3 mm zum Endformat anlegen
3. Der Sicherheitsabstand vom Bund (bzw. der Wire-0-Kante) sollte 18 mm zum Datenformat betragen
4. Bilder oder Hintergrundfarben bis in den Anschnitt laufen lassen
5. Bitte eine PDF-Datei mit chronologischer Seitenfolge anliefern, beginnend mit der Titelseite
6. Wenn ein Kalendarium gewünscht wird, so ist dies bereits in den Druckdaten anzulegen.

Weitere Hinweise zu den technischen Anforderungen an Ihre Druckvorlage finden Sie auf unserer Internetseite unter www.dieumweltdruckerei.de/anforderungen

Haben Sie Fragen?

Wir beraten Sie gerne:

Telefon 0511 - 700 20 30