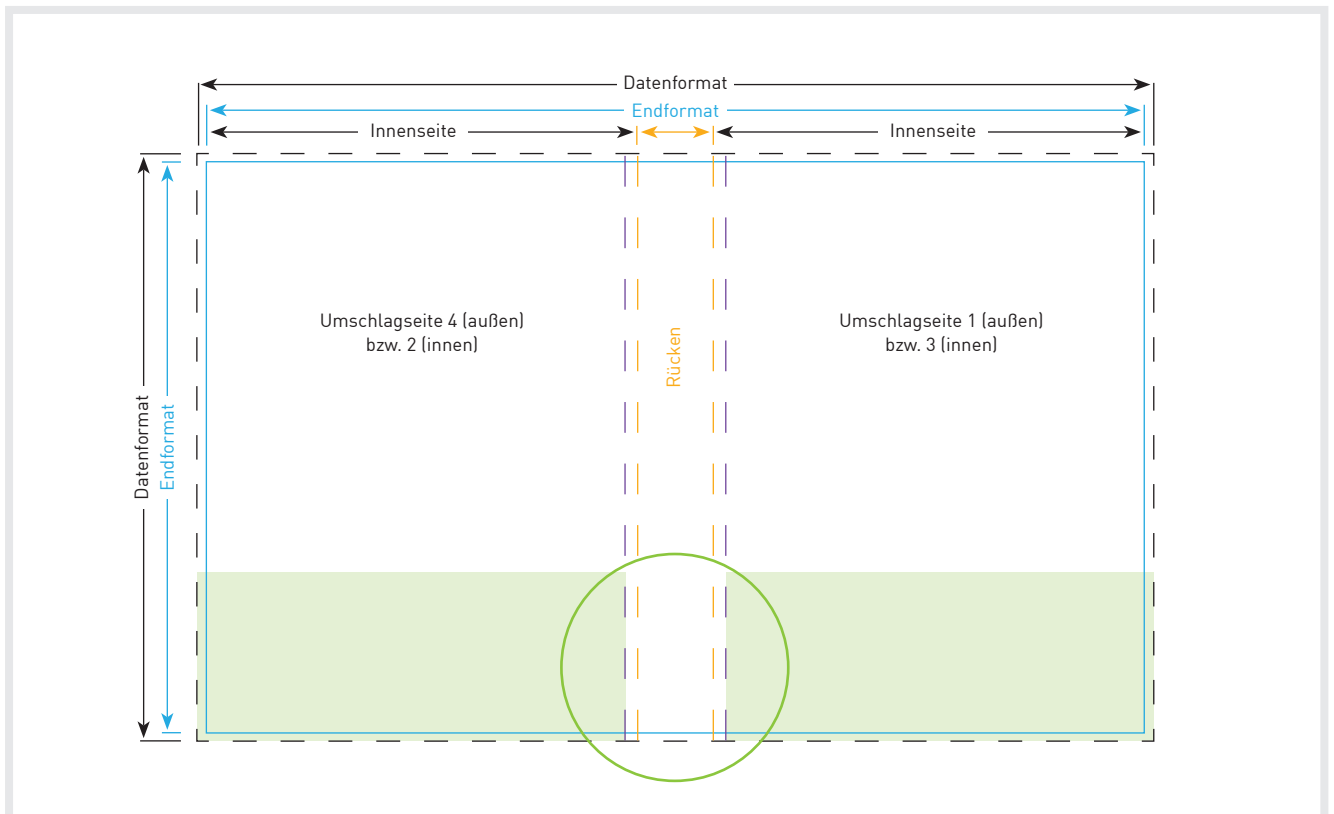


Inhaltsverzeichnis

Klebebindung Umschlag02
Broschüre DIN lang hoch 10,0 x 21,0 cm.03
Broschüre DIN A5 hoch04
Broschüre DIN A5 quer05
Broschüre DIN A4 hoch06
Broschüre DIN A4 quer07

Broschüre Klebebindung Umschlag



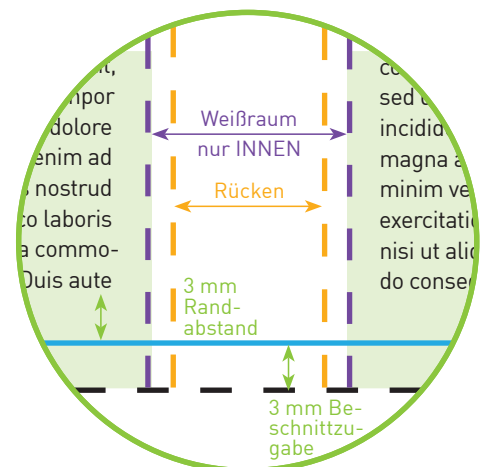
End- und Datenformat

Innenseite (Endformat siehe Vorlagen auf den nächsten Seiten)
+ Rückenstärke + 3 mm Beschnitt um den gesamten Umschlag.

Bitte beachten!


1. Text mind. 3 mm vom Rand des Endformats entfernt platzieren
2. Bei einer Klebebindung muss ein Rücken erstellt werden. Dieser wird in der Mitte der beiden Umschlagseiten angelegt. Nutzen Sie das Bemerkungsfeld am Ende der Bestellung, um sich bezüglich der Rückenstärke zu erkundigen.
3. Bei einer Klebebindung muss auf den Umschlaginnenseiten ein Weißraum angelegt werden, an der Stelle, wo später die Innenseiten hineingeklebt werden. Dieser entspricht der Rückenbreite + 2 mm nach links und + 2 mm nach rechts.
4. Bilder/Farbfelder bis zum Rand des Datenformats laufen lassen.

Weitere Hinweise zu den technischen Anforderungen an Ihre Druckvorlage finden Sie auf unserer Internetseite unter www.dieumweltdruckerei.de/anforderungen



Haben Sie Fragen?
Wir beraten Sie gerne:
Telefon 0511 - 700 20 30

Broschüre DIN lang hoch 10,0 x 21,0 cm Klebebindung Innenseiten



Endformat

10,0 cm x 21,0 cm

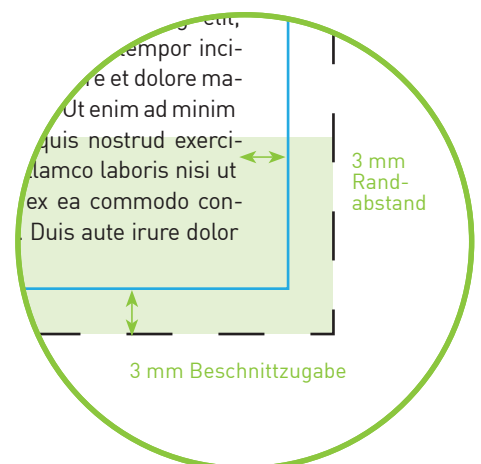
Datenformat

10,6 x 21,6 cm inklusive 3 mm
Beschnittzugabe ringsum

Bitte beachten!

1. Text mindestens 3 mm vom Rand des Endformats entfernt platzieren
2. Bilder oder Hintergrundfarben bis zum Rand des Datenformats hin laufen lassen.
3. Der Umschlag wird auf die erste/letzte Innenseite geklebt. Beachten Sie, dass der Klebestreifen 6 mm breit ist.

Weitere Hinweise zu den technischen Anforderungen an Ihre Druckvorlage finden Sie auf unserer Internetseite unter www.dieumweltdruckerei.de/anforderungen

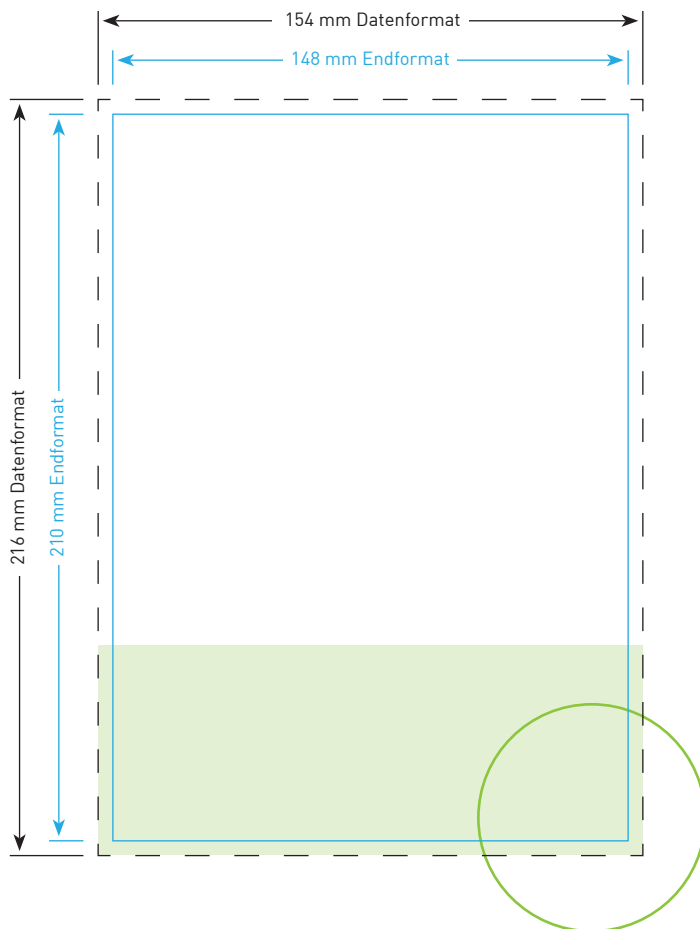


Haben Sie Fragen?

Wir beraten Sie gerne:

Telefon 0511 - 700 20 30

Broschüre DIN A5 hoch Klebebindung Innenseiten



Endformat

14,8 cm x 21,0 cm

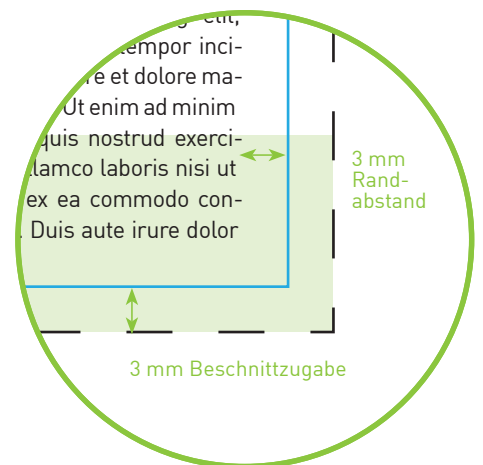
Datenformat

15,4 x 21,6 cm inklusive 3 mm
Beschnittzugabe ringsum

Bitte beachten!

1. Text mindestens 3 mm vom Rand des Endformats entfernt platzieren
2. Bilder oder Hintergrundfarben bis zum Rand des Datenformats hin laufen lassen.
3. Der Umschlag wird auf die erste/letzte Innenseite geklebt. Beachten Sie, dass der Klebestreifen 6 mm breit ist.

Weitere Hinweise zu den technischen Anforderungen an Ihre Druckvorlage finden Sie auf unserer Internetseite unter www.dieumweltdruckerei.de/anforderungen

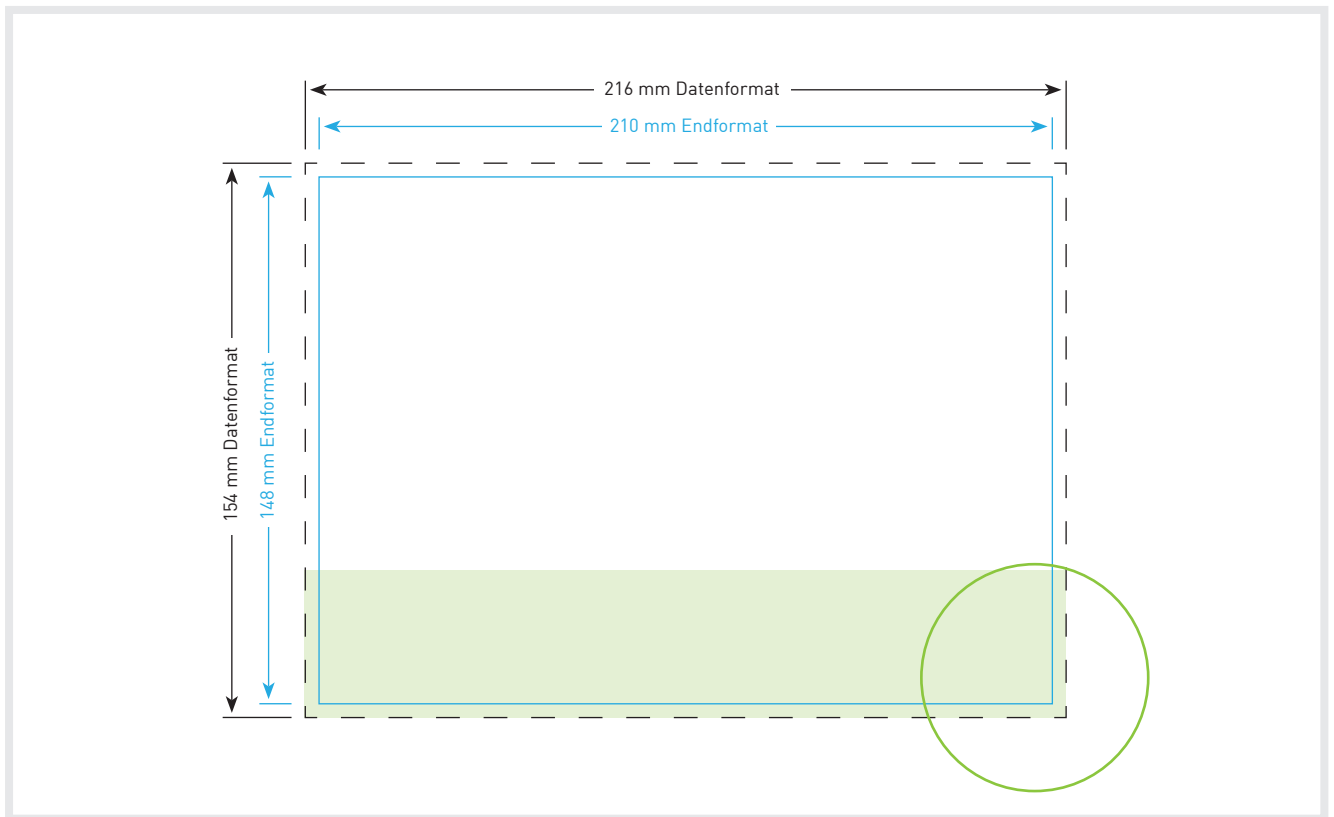


Haben Sie Fragen?

Wir beraten Sie gerne:

Telefon 0511 - 700 20 30

Broschüre DIN A5 quer Klebebindung Innenseiten



Endformat

21,0 x 14,8 cm

Datenformat

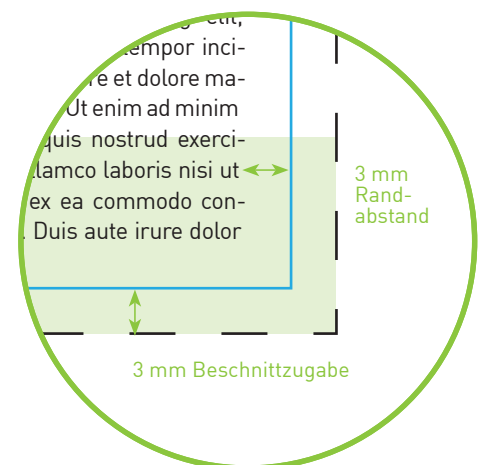
21,6 x 15,4 cm

Inklusive 3 mm Beschnittzugabe ringsum

Bitte beachten!

1. Text mindestens 3 mm vom Rand des Endformats entfernt platzieren
2. Bilder oder Hintergrundfarben bis zum Rand des Datenformats hin laufen lassen.
3. Der Umschlag wird auf die erste und letzte Innenseite geklebt. Beachten Sie bei Ihrer Gestaltung, dass der Klebestreifen 6 mm breit ist.

Weitere Hinweise zu den technischen Anforderungen an Ihre Druckvorlage finden Sie auf unserer Internetseite unter www.dieumweltdruckerei.de/anforderungen

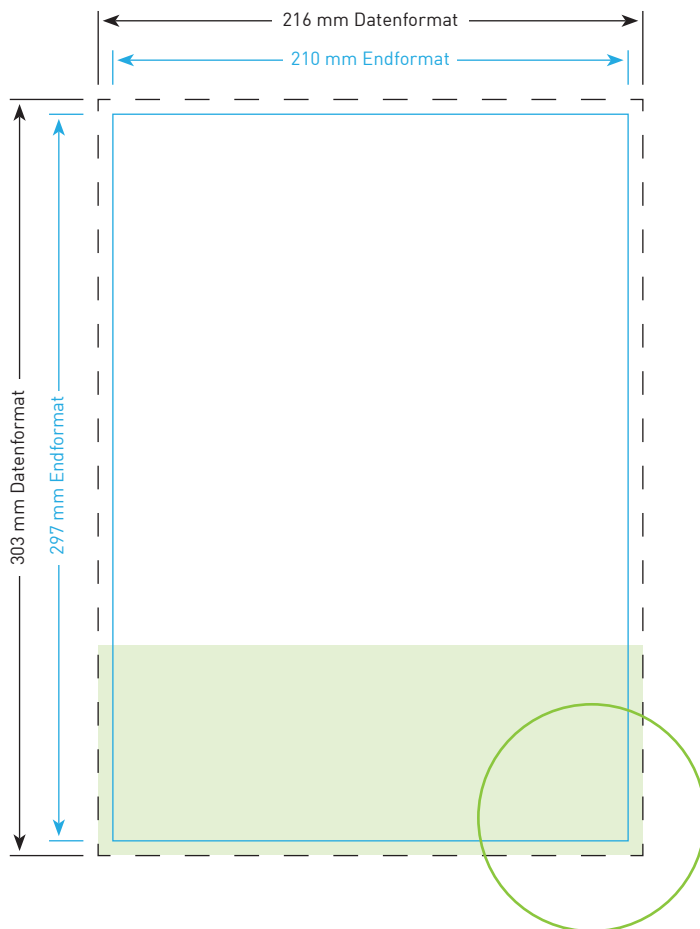


Haben Sie Fragen?

Wir beraten Sie gerne:

Telefon 0511 - 700 20 30

Broschüre DIN A4 hoch Klebebindung Innenseiten



Endformat

21,0 cm x 29,7 cm

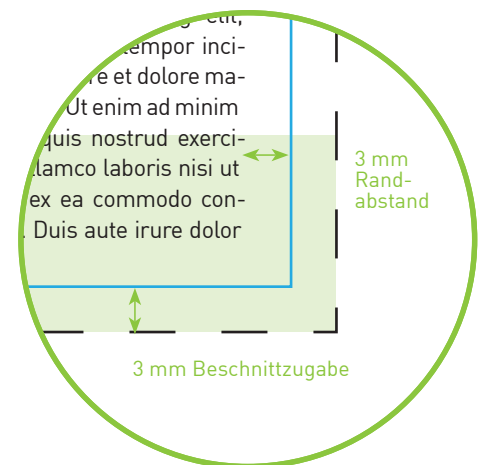
Datenformat

21,6 x 30,3 cm inklusive 3 mm
Beschnittzugabe ringsum

Bitte beachten!

1. Text mindestens 3 mm vom Rand des Endformats entfernt platzieren
2. Bilder oder Hintergrundfarben bis zum Rand des Datenformats hin laufen lassen.
3. Der Umschlag wird auf die erste/letzte Innenseite geklebt. Beachten Sie, dass der Klebestreifen 6 mm breit ist.

Weitere Hinweise zu den technischen Anforderungen an Ihre Druckvorlage finden Sie auf unserer Internetseite unter www.dieumweltdruckerei.de/anforderungen

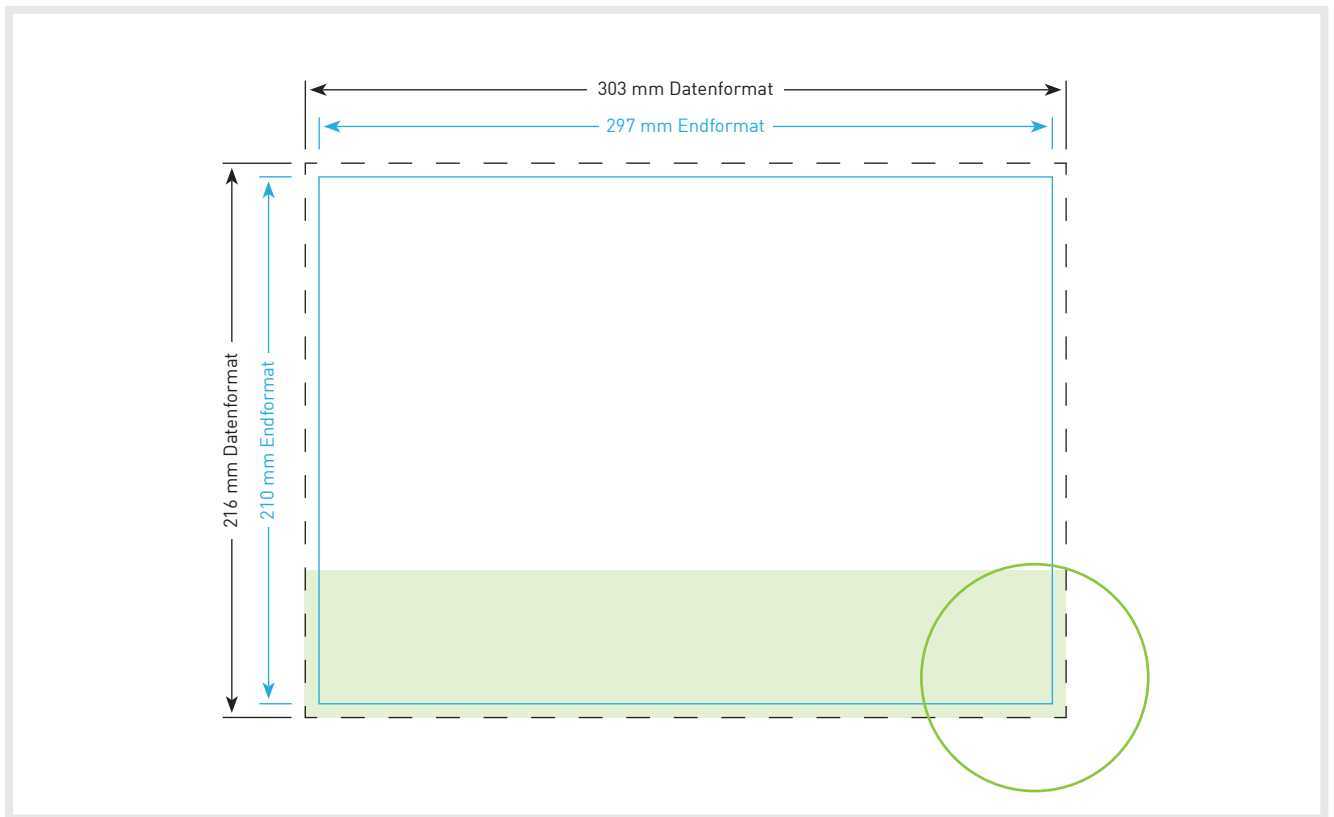


Haben Sie Fragen?

Wir beraten Sie gerne:

Telefon 0511 - 700 20 30

Broschüre DIN A4 quer Klebebindung Innenseiten



Endformat

29,7 x 21,0 cm

Datenformat

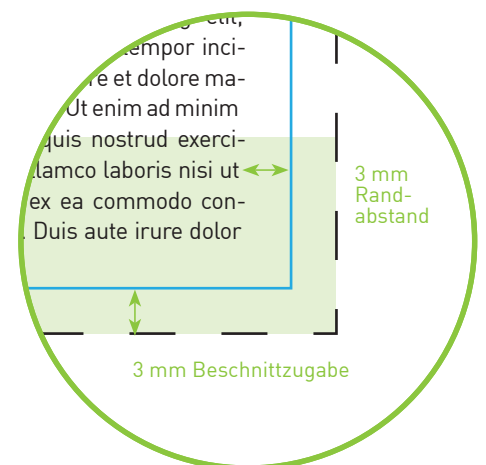
30,3 x 21,6 cm

Inklusive 3 mm Beschnittzugabe ringsum

Bitte beachten!

1. Text mindestens 3 mm vom Rand des Endformats entfernt platzieren
2. Bilder oder Hintergrundfarben bis zum Rand des Datenformats hin laufen lassen.
3. Der Umschlag wird auf die erste und letzte Innenseite geklebt. Beachten Sie bei Ihrer Gestaltung, dass der Klebestreifen 6 mm breit ist.

Weitere Hinweise zu den technischen Anforderungen an Ihre Druckvorlage finden Sie auf unserer Internetseite unter www.dieumweltdruckerei.de/anforderungen



Haben Sie Fragen?
Wir beraten Sie gerne:
Telefon 0511 - 700 20 30